



## ПОСТАНОВЛЕНИЕ

### Об утверждении Прогноза социально-экономического развития Республики Абхазия на 2026 год

В соответствии с пунктом 3 статьи 9 Закона Республики Абхазия от 4 августа 2023 года №5732-с-VII «О стратегическом планировании в Республике Абхазия»

**Кабинет Министров Республики Абхазия**

### ПОСТАНОВЛЯЕТ:

Утвердить Прогноз социально-экономического развития Республики Абхазия на 2026 год (прилагается).

**Премьер-министр**

г. Сухум  
10 сентября 2025 г.  
№142



**В. Делба**

## **ПОЯСНИТЕЛЬНАЯ ЗАПИСКА**

### **к Прогнозу социально-экономического развития Республики Абхазия на 2026 год**

Проект Прогноза социально-экономического развития Республики Абхазия на 2026 год разработан в соответствии с Законом Республики Абхазия «О стратегическом планировании в Республике Абхазия» №5732-с-VII от 04.08.2023 года».

Проект Прогноза социально-экономического развития Республики Абхазия на 2026 год формировался с учетом показателей, представленных соответствующими государственными органами управления, администрациями районов и г. Сухум и основан на фактических показателях финансово-хозяйственной деятельности предприятий и организаций за 2024 год и плановых показателях 2025 года.

Согласно представленным данным наиболее значительный рост объема производства продукции и услуг в 2026 году ожидается в строительстве (147,1%) и сфере услуг (145,0%). Это свидетельствует о приоритете развития инфраструктуры и сектора услуг. Отрасль связи также демонстрирует уверенный рост на 129,0%, что отражает продолжающуюся цифровизацию. Промышленность и энергетика показывают стабильный, но умеренный рост (110,3% и 105,2% соответственно), указывая на их зрелость и необходимость модернизации.

**Совокупный объем** производства товаров, работ и услуг на 2026 год спрогнозирован в сумме 231 млрд 175 млн 955,8 тыс. руб. (с учетом СМР по инвестиционной программе), в том числе в сельском хозяйстве – 14 млрд 099 млн 681,0 тыс. руб., внешнеэкономическая деятельность – 65 млрд 275 млн 789,2 тыс. руб. Плановые показатели по внешнеэкономической деятельности, в частности экспорт вырос на 122,4% относительно плана 2025 года и на 111,4% относительно фактических показателей 2024 года. Плановый показатель импорта Республики Абхазия

в 2026 году составил 108,0% от планового показателя 2025 года и 114,8% относительно фактического показателя 2024 года.

Прогнозные объемы производства в 2026 году, без учета сельского хозяйства и показателей внешнеэкономической деятельности, составили 149 млрд 600 млн 485,6 тыс. руб., что на 120,5% больше аналогичных показателей, запланированных на 2025 год, и на 131% больше по сравнению с фактическими показателями 2024 года.

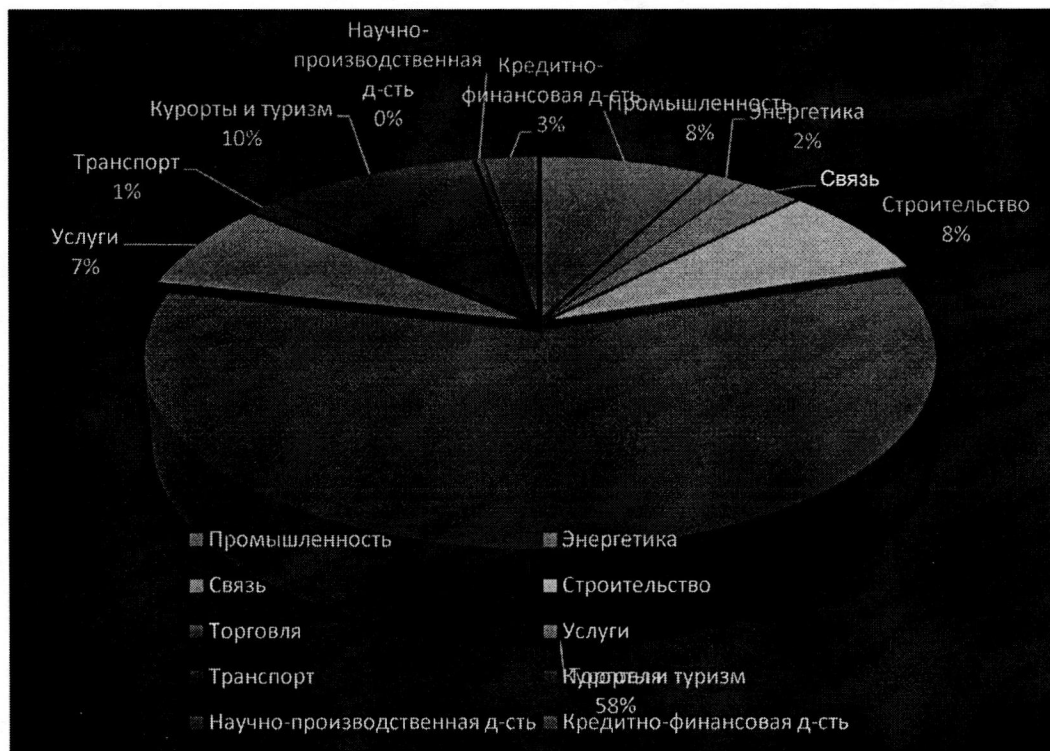


Рис. 1. Доля отраслей в планируемом объеме производства продукции, услуг на 2026 г.

**Совокупная прибыль** по всем отраслям экономики на 2026 год спрогнозирована в сумме 9 млрд 200 млн 438,6 тыс. руб., что на 106,6% больше аналогичных показателей, запланированных на 2025 год, и на 125,7% больше по сравнению с фактическими показателями 2024 года.

Прибыль в целом по отраслям увеличится на 6,6%, с заметным ростом в кредитно-финансовой деятельности (156,4%) и услугах (140,8%).

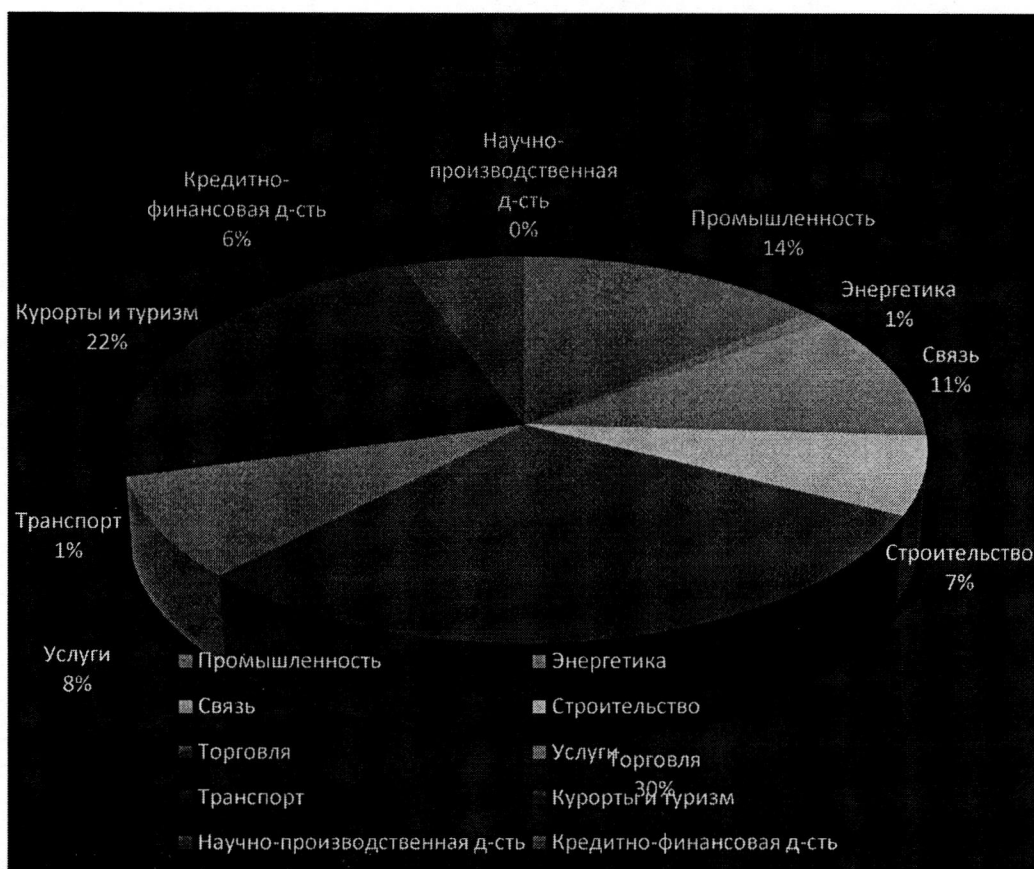


Рис. 2. Доля отраслей в планируемом показателе прибыли на 2026 г.

Согласно материалам государственного комитета Республики Абхазия по статистике показатель ВВП Абхазии в 2024 году составил 90 171,0 млн руб. По данным Госстата Республики Абхазия, в структуре ВВП основной удельный вес занимали отрасли торговли (24,7%), строительства (15,8%), промышленности (14,7%), сельского хозяйства (6,1%) и связи (5,0%).

Год	Размер ВВП Республики Абхазия (млн руб.)	Рост (%)
2018	31 872,00	105%
2019	34 833,10	109%
2020	31 400,20	90%
2021	42 393,40	135%
2022	54 978,90	130%
2023	69 388,90	126%
2024	90 171,00	129%

Объем промышленного производства составляет 11 млрд 774 млн 993,6 тыс. руб., что на 110,3% больше запланированных показателей на 2025 год и на 126% больше фактического результата за 2024 год.

При этом прогнозируемая прибыль составляет 1 млрд 287 млн 633,6 тыс. руб., что на 1,2% меньше плана на 2025 год, однако и на 19,6% больше факта 2024 года. Рентабельность отрасли составила 10,9%.

В отрасли энергетика объемы производства на 2026 г. прогнозируются в размере 2 млрд 758 млн 618,3 тыс. руб., что на 5,2% больше запланированного на 2025 год и на 122% больше фактического результата 2024 года. Прибыль прогнозируется в размере 104 млн 372,9 тыс. руб., что на 106,7% больше от запланированного на 2025 год и на 260,5% больше фактического результата 2024 года, что было обусловлено энергетическим кризисом в 2024 году. Рост прибыли обусловлен принятием новых тарифов за потребляемую электроэнергию. Стоит отметить, что собираемость за потребленную электроэнергию не превышает 40%. В 2024 году этот показатель составил 48,5%. За 1-й квартал 2025 года собираемость достигла 31,9% и за 2-й квартал 2025 года – 54,1%.

Спрогнозированный объем услуг в отрасли «связь» составил 4 млрд 115 млн 908,3 тыс. руб., что на 129% больше прогноза на 2025 год и на 116,0% больше фактических показателей 2024 года. Рост объема оказываемых услуг в отрасли связан с удорожанием услуг, оказываемых операторами связи. Прибыль рассчитывается в размере 987 млн 110,7 тыс. руб., что на 117,2% больше запланированных показателей 2025 года. Плановый показатель ФЗП – 602 тыс. 633,8 руб., что на 124,6% больше плановых показателей 2025 года и на 11,3% больше от фактических результатов 2024 года. Численность занятых в отрасли – 972 человека, что на 19% больше фактических показателей 2024 года и составляет 156 человек. В целом отрасль за период с 2021 по 2023 год не претерпевает значительных изменений, т.к. рынок сотовой связи является олигополистическим с вкраплением компаний, являющихся интернет-провайдерами. Средняя заработанная плата в отрасли спрогнозирована в размере 51,6 тыс. рублей. Рентабельность отрасли составила 24,0%.

Объем строительных работ сформирован на уровне 11 млрд 533 млн 926,6 тыс. руб., что на 147,1% больше плана на 2025 год и на 149% больше факта 2024 года. Такой значительный рост в отрасли связан с крупным инфраструктурным объектом – Международным аэропортом «Сухум». Прибыль прогнозируется в размере 607 млн 568,9 тыс. руб., что на 122,7% больше прогноза на 2025 года, на 145,4% больше факта 2024 года. Среднеотраслевая рентабельность составит 5,3%. Плановые показатели по объему производства и прибыли формировались по предоставленным данным администрациями районов и г. Сухум. Вместе с этим Министерством экономики Республики Абхазия на 2025 г. предусмотрен план строительно-монтажных работ по Инвестпрограмме в размере 2 млрд 200 млн. руб. По данным фактических результатов за 2024 год в отрасли было занято 1497 человек со средней заработной платой 42,3 тыс. рублей. В 2026 году планируется задействовать в отрасли 1 832 человека со средней заработной платой 40,2 тыс. рублей. ФЗП в 2026 году планируется в размере 884 тыс. 500,4 руб., что составляет 181,6% к плановым показателям 2025 года и 116,3% к фактическим показателям 2024 года.

В торговой отрасли объем товарооборота спрогнозирован в размере 87 млрд 104 млн 929,2 тыс. руб., что на 115,7% больше прогнозного показателя 2025 года и на 128,4% больше фактических показателей 2024 года. Прибыль составляет 2 млрд 734 млн 346,4 тыс. руб., что на 5,5% ниже прогнозных данных 2025 года и на 118,3% больше фактических показателей 2024 года. Снижение прибыли в отрасли связано со снижением продаж в топливном направлении, а также с производством и продажей вино-водочных изделий. Рентабельность отрасли составила 3,1%.

Объем платных услуг прогнозируется на уровне 11 млрд 146 млн 512,1 тыс. руб., что больше уровня планового показателя 2025 года на 145,0% и на 120,5% больше фактических показателей 2024 года. Суммарная прибыль составит 785 млн 081,3 тыс. руб., что на 140,8% больше прогнозных данных 2025 года и на 107 % больше фактических показателей 2024 года. Среднеотраслевая рентабельность составит 7,0%. Необходимо

отметить, что стоимость большинства оказываемых услуг с начала 2025 года увеличилась в цене, что, предположительно, с учетом инфляционных процессов и возрастания стоимости оказываемых услуг приведет к росту прибыли организаций, предоставляющих услуги. ФЗП в отрасли составит 3 млн 078 тыс. 741,3 руб. со средней заработной платой 34,0 тыс. руб.

В 2026 году, согласно прогнозам, объем транспортных услуг составит 1 млрд 891 млн 082,6 тыс. руб., что на 103,7% больше предыдущего прогнозируемого периода, при этом по отношению к фактическим показателям 2024 года на 138% больше фактических результатов. Прибыль прогнозируется в размере 100 млн 128,8 тыс. руб., что на 178,2% больше факта 2024 год. ФЗП составит 439 тыс. 309,5 руб., средняя заработная плата в отрасли составит 24,5 тыс. руб. Рентабельность отрасли 5,3%.

Объем в курортно-туристической отрасли прогнозируется на уровне 15 млрд 027 млн 977,4 тыс. руб., рост по отношению к плановым показателям 2025 года составил 129,5%, к фактам 2024 года – 142,0%. Совокупная прибыль прогнозируется на уровне 2 млрд 065 млн 887,7 тыс. руб., что на 104,7% больше прогнозных данных 2025 года и на 149,4% больше фактических показателей 2024 года. Среднеотраслевая рентабельность составит 13,7%. За 1-й и 2-й кварталы 2025 года наблюдается значительное снижение туристического потока в Республику Абхазия, что связано с предоставлением конкурентами в туристической отрасли более дешёвого и качественного отдыха. Отрасль туризма как локомотива экономики Республики Абхазия должна формировать имидж более качественного и экологичного туризма, что будет способствовать большему притоку туристов.

В научно-производственной деятельности прогноз совокупного объема производства планируется на уровне 507 млн 813,2 тыс. руб., что на 109,2% больше плановых показателей 2025 года и на 243% больше фактических показателей 2024 года. При этом прогнозная прибыль составит 15 млн 840 тыс. руб., что на 647,5% больше фактических показателей 2024 года. Рентабельность в отрасли прогнозируется на уровне 3,1%. По данным

Академии наук Абхазии, получение прибыли связано с финансово-хозяйственной деятельностью таких организаций, как Институт ботаники, НИИ экспериментальной патологии и терапии АНА, Институт сельского хозяйства, Институт экологии.

В кредитно-финансовой сфере прогнозируемый объем составит 3 млрд 738 млн 724,4 тыс. руб., что на 125,4% больше прогноза на 2025 год и на 154 % больше фактических показателей 2024 года. Ожидаемая прибыль в отрасли составит 512 млн 468,3 тыс. руб., что на 156,4% больше по сравнению к 2025 году и на 172,8% больше, чем фактические показатели 2024 года. Рентабельность в отрасли составит 13,7%. ФЗП в отрасли составит 503 тыс. 360,2 руб. Средняя заработная плата в отрасли составит 43,8 тыс. руб.

По данным Министерства сельского хозяйства Республики Абхазия, прогнозный объем производства в сельском хозяйстве планируется на уровне 14 млрд 099 млн 681 тыс. руб., что на 121,6% больше по сравнению с прогнозом на 2025 год.

В целом анализ показателей Республики Абхазия говорит о том, что экономика страны демонстрирует устойчивый рост, особенно в секторах строительства, услуг и финансов.

г. Сухум. Совокупный объем производства (работ, услуг) составит 82 млрд 478 млн 729,2 тыс. руб. что на 114,4% больше плановых показателей 2025 года и на 136% больше фактических показателей 2024 года. Совокупная прибыль прогнозируется в размере 4 млрд 235 млн 134,4 тыс. руб., что на 107,1% больше прогнозных показателей 2025 года. Рост в совокупном объеме производства (работ, услуг) по отношению к плановым показателям 2026 года приходится на такие отрасли как «Курорты и туризм» – 286% относительно факта 2024 года, «Строительство» – 188% роста относительно факта 2024 года, «Услуги» – 182% роста относительно факта 2024 г. В целом по г. Сухум наблюдается положительная динамика во всех отраслях. Стоит отметить, что в Прогнозе социально-экономического плана на 2026 год, в соответствии с Инструкцией к Закону Республики Абхазия

«О налоге на добавленную стоимость», разработанной на основании Закона Республики Абхазия «О налоге на добавленную стоимость» № 3912-с-V от 30 ноября 2015 г., в г. Сухум и районах Республики Абхазия совокупный объем организаций, имеющих централизованные балансы были полностью отражены по месту их регистрации. Таким образом, совокупный объем организаций, имеющих филиалы в районах Республики Абхазия, в основном собраны в г. Сухум. Средняя заработная плата в г. Сухум составит 33,1 тыс. руб.

В Гагрском районе совокупный объем производства без учета сельского хозяйства спрогнозирован в размере 42 млрд 625 млн 080,0 тыс. руб., что на 137,5% больше по сравнению с прогнозными показателями объема производства на 2025 год. Прибыль по данному району прогнозируется в размере 3 млрд 628 млн 843,5 тыс. руб., что на 113,5% больше прогнозных показателей 2025 года. Гагрский район продолжает быть быстроразвивающимся, наибольший показатель объема производства продукции, услуг приходится на такие отрасли как: «Торговля» – 418% к плану 2025 года и 113% – к факту 2024 года, «Услуги» – 408% к плану 2025 года и 246% к факту 2024 года, «Связь» – 669% к плану 2025 года, 125% – к факту 2024 года. Средняя заработная плата в районе составляет 33,4 тыс. руб.

По Гудаутскому району прогнозируемый объем производства без учета сельского хозяйства составит 9 млрд 361 млн 311,5 тыс. руб., что на 113,1% больше прогнозируемого объема на 2025 год и на 124% больше фактических результатов 2024 года. Прибыль по данному району прогнозируется в размере 524 млн 396 тыс. руб., что на 1,6 % меньше плана 2025 года и на 152% больше фактических показателей 2024 года. Рентабельность деятельности отраслей Гудаутского района без учета сельского хозяйства составит 5,6%.

Рост в объеме производства (работ, услуг) связан с увеличением объема в отраслях: «Транспорт» – 348% к плану 2025 года и 110% к факту 2024 года, «Курорты и туризм» – 156% к плану 2025 года и 113% к факту

2024 года, «Торговля» – 194% к плану 2025 года и 111% к факту 2024 года, «Промышленность» – 257% к плану 2025 года и 130% к факту 2024 года. Средняя заработная плата по району – 34,5 тыс. руб.

Совокупный объем по Сухумскому району без учета сельского хозяйства составит 6 млрд 860 млн 638,1 тыс. руб., что на 105,9% больше прогнозных показателей 2025 г., а прибыль по данному району прогнозируется в размере 148 млн 718,4 тыс. руб. Рентабельность деятельности района без учета сельского хозяйства составит 2,2%.

В Гулрыпшском районе совокупный объем без учета сельского хозяйства прогнозируется в размере 3 млрд 674 млн 056,0 тыс. руб., что на 167,7% больше прогнозных показателей 2025 года и на 187% больше фактических результатов 2024 года. Прогнозная прибыль составит 109 млн 173,8 тыс. руб., что на 3,3% меньше плановых показателей прибыли на 2025 год. Рентабельность деятельности всех отраслей Гулрыпшского района составит 3,0%. Значительный рост в объеме производства продукции и услуг в районе связан с восстановительными работами на инфраструктурном объекте – Международном аэропорте «Сухум» им. В. Г. Ардзинба.

По Очамчирскому району совокупный объем производства без учета сельского хозяйства спрогнозирован в размере 3 млрд 859 млн 935,5 тыс. руб., что на 112,3% больше показателей, запланированных на 2025 год. Прибыль на 2026 год прогнозируется в размере 475 млн 297,5 тыс. руб., что на 9,5% меньше показателей, запланированных на 2025 год, к факту 2024 года рост составил 161,6%. Рентабельность деятельности всех отраслей района без учета сельского хозяйства составит 12,3%.

В Ткуарчалском районе совокупный объем без учета сельского хозяйства спрогнозирован в размере 139 млн 713,3 тыс. руб., что больше на 150,2% планового показателя 2025 года. Показатель прибыли составит 22 млн 018,0 тыс. руб., что составит 177,3% к плановому показателю 2025 года. Рентабельность деятельности всех отраслей района без учета сельского хозяйства составит 15,8%.

По Галскому району совокупный объем без учета сельского хозяйства спрогнозирован в размере 601 млн 022,0 тыс. руб. и на 102,3% больше в сравнении с плановым показателем 2025 года. Прибыль прогнозируется на уровне 56 млн 857 тыс. руб., что по сравнению с плановыми показателями 2025 года больше на 162,9%. Рентабельность деятельности района без учета сельского хозяйства – 9,5%.

Объем внешнеторгового оборота на 2026 год прогнозируется в размере 65 млрд 275 млн 789,2 тыс. руб., что на 110,0% больше по сравнению с прогнозными показателями на 2025 год и на 114,3% больше фактических показателей за 2024 год.

Прогноз внешнеэкономической деятельности Республики Абхазия разрабатывался Государственным таможенным комитетом Республики Абхазия совместно с Министерством экономики РА на основании фактических показателей предыдущих периодов, с учетом имеющейся динамики и растущими ценовыми показателями ряда товарных позиций, перемещаемых через пункты таможенного контроля.

Прогнозируемый объем экспорта составит 10 млрд 032 млн 709,2 тыс. руб., что составляет 122,4% по отношению к плановым показателям 2025 года и на 111,4 % больше фактических показателей 2024 года.

Прогнозируемый объем импортных поставок составит 55 млрд 243 млн 080 тыс. руб., что на 8% больше прогнозных показателей 2025 года, при этом по отношению к факту 2024 года рост составил 114,8%.

Численность занятых в отраслях экономики прогнозируется в количестве 25 566 чел., с общим фондом заработной платы 10 млрд 192 млн 940,6 тыс. руб. Следует отметить, что это показатели составлены исходя из данных, представленных администрациями районов Республики Абхазия и г. Сухум, и отображают неполную картину численности занятых в отраслях и фонда заработной платы, т.к. республиканский фонд заработной платы формируется с учетом занятых в государственном и негосударственном секторах.

Таким образом, в среднем заработная плата, без учета сельского хозяйства, прогнозируется на уровне 33,2 тыс. руб. в месяц. По отношению к плановому показателю 2025 года рост составил 129%, по отношению к фактическому показателю – 112%.

### **Заключение**

#### *Объем производства продукции и услуг*

Наиболее значительный рост объема производства продукции и услуг в 2026 году ожидается в строительстве (147,1%) и сфере услуг (145,0%). Это свидетельствует о приоритете развития инфраструктуры и сектора услуг. Сектор связи также демонстрирует уверенный рост на 129,0%, что отражает продолжающуюся цифровизацию. Промышленность и энергетика показывают стабильный, но умеренный рост (110,3% и 105,2% соответственно), указывая на их зрелость и необходимость модернизации.

#### *Прибыль*

В отношении прибыли лидерами роста являются кредитно-финансовая деятельность (156,4%) и сфера услуг (140,8%). Это подчеркивает высокую доходность финансового сектора и растущий потенциал сферы услуг. Строительство также показывает значительный прирост прибыли (122,7%), что коррелирует с высокими показателями объема производства. Важно отметить снижение прибыли в промышленности (98,8%) и транспорте (79,2%), что может указывать на повышение операционных расходов или усиление конкуренции в этих секторах.

#### *Численность занятых в отраслях*

Значительный рост численности персонала планируется в торговле (3 678 человек в 2026 г. против 2 732 в 2024 г.) и сфере услуг (7 547 человек против 6 363). Это отражает расширение этих секторов и создание новых рабочих мест. В промышленности также ожидается рост числа занятых (с 2019 г. до 2 332 человек), что указывает на увеличение производственных мощностей. В целом по экономике, без учета занятых в сельском хозяйстве,

прогнозируется рост общей численности занятых с 24 710 до 25 566 человек, что позитивно сказывается на рынке труда.

### *Фонд заработной платы (ФЗП)*

В абсолютных показателях самый большой ФЗП приходится на торговлю (1 422,6 млн руб. в 2026 г.) и сферу услуг (3 078,7 млн руб.). Динамика роста ФЗП в целом по экономике составляет 12,1% к 2024 году, что указывает на ожидаемое увеличение доходов населения и улучшение уровня жизни. Особенно заметен рост ФЗП в строительстве (до 884,5 млн руб.), торговле (1 422,6 млн руб.) и сфере услуг (3 078,7 млн руб.), что соответствует увеличению численности и прибыльности этих отраслей.

### *Анализ районов Республики Абхазия*

#### г. Сухум

Планируется рост объема производства продукции и услуг на 14,4%, а прибыли – на 7,1%. Численность персонала сократится, но ФЗП вырастет до 4 749,2 млн руб.

#### Гагрский район

Лидер по росту объема производства (37,5%) и прибыли (13,5%), а также численности персонала. ФЗП значительно увеличится до 2 351,6 млн руб.

#### Гулрыпшский район

Наиболее динамичный рост объема производства (67,7%) и значительный рост численности персонала, что способствует увеличению ФЗП до 1 223,9 млн руб. Прибыль сократится на 3,3%.

В целом анализ показывает, что Республики Абхазия демонстрирует устойчивый рост, особенно в секторах строительства, услуг и финансов. Анализ районов Республики Абхазия выявляет лидеров роста, таких как Гагрский, Гулрыпшский, Гудаутский районы и г. Сухум, что связано с развитием туристического и инфраструктурного потенциала.

# Основные плановые экономические показатели в разрезе отраслей на 2026 год

тыс. руб

№ п/п	Наименование отраслей	Объем производства продукции, услуг***				Прибыль				Числ. чел.****				ФЗП		
		Факт 2024г.	План 2025г.	План 2026г.	Рост ** (%)	Факт 2024г.	План 2025г.	План 2026г.	Рост ** (%)	Факт 2024г.	План 2025г.	План 2026г.	Факт 2024г.	План 2025г.	План 2026г.	
1	Промышленность	9266 702,3	10671 319,3	11774 993,6	110,3%	1076 152,5	1303 921,7	1287 633,6	98,8%	2 019	2 150	2 332	608 376,4	641 045,3	738 238,3	
2	Энергетика	2269 691,6	2621 146,3	2758 618,3	105,2%	40 063,0	97 821,4	104 372,9	106,7%	1 267	1 345	1 445	567 355,6	556 321,4	556 106,9	
3	Связь	3556 535,3	3191 631,9	4115 908,3	129,0%	999 830,6	842 540,8	987 110,7	117,2%	816	1 028	972	541 480,5	483 813,9	602 633,8	
4	Строительство	7735 000,9	7842 913,9	11533 926,6	147,1%	417 858,2	495 230,1	607 568,9	122,7%	1 497	1 540	1 832	760 578,2	486 928,1	884 500,4	
5	Торговля	67844 822,7	75299 359,2	87104 929,2	115,7%	2309 897,5	2893 270,3	2734 346,4	94,5%	2 732	3 398	3 678	1231 181,1	1221 582,0	1422 638,2	
6	Услуги	9249 641,8	7686 779,3	11146 512,1	145,0%	733 757,2	557 518,2	785 081,3	140,8%	6 363	7 690	7 547	3048 870,3	2155 495,2	3078 741,3	
7	Транспорт	1372 565,2	1823 523,9	1891 082,6	103,7%	56 202,2	126 478,3	100 128,8	79,2%	1 299	1 396	1 489	303 571,1	289 508,8	439 309,5	
8	Курорты и туризм	10564 337,5	11603 586,6	15027 977,4	129,5%	1382 897,7	1973 303,1	2065 887,7	104,7%	3 713	4 262	4 322	1341 676,1	1385 363,2	1714 756,0	
9	Научно-производственная д-	209 217,2	465 078,8	507 813,2	109,2%	2 446,3	15 840,0	15 840,0	100,0%	862	991	992	230 589,0	220 506,0	252 656,0	
10	Кредитно-финансовая д-сть	2433 178,9	2980 731,5	3738 724,4	125,4%	296 499,7	327 647,0	512 468,3	156,4%	863	910	957	449 211,8	453 503,6	503 360,2	
	<b>Итого:</b>	<b>114501 693,4</b>	<b>124186 070,7</b>	<b>149600 485,6</b>	<b>120,5%</b>	<b>7315 604,9</b>	<b>8633 571,0</b>	<b>9200 438,6</b>	<b>106,6%</b>	<b>21 431</b>	<b>24 710</b>	<b>25 566</b>	<b>9082 890,1</b>	<b>7894 067,5</b>	<b>10192 940,6</b>	
11	СМР по инвест программе*	443 780,6	1155 000,0	2200 000,0	190,5%											
	<b>Итого с СМР:</b>	<b>114945 474,0</b>	<b>125341 070,7</b>	<b>151800 485,6</b>	<b>121,1%</b>	<b>7315 604,9</b>	<b>8633 571,0</b>	<b>9200 438,6</b>	<b>106,6%</b>	<b>21 431</b>	<b>24 710</b>	<b>25 566</b>	<b>9082 890,1</b>	<b>7894 067,5</b>	<b>10192 940,6</b>	
12	Сельское хозяйство (план)	10505 591,0	11591 914,0	14099 681,0	121,6%	0,0	0,0	0,0	0,0%	0	75 617	75 617	0	0	0	
	<b>Итого с с/х:</b>	<b>125451 065,0</b>	<b>136932 984,7</b>	<b>165900 166,6</b>	<b>121,2%</b>	<b>7315 604,9</b>	<b>8633 571,0</b>	<b>9200 438,6</b>	<b>106,6%</b>	<b>21 431</b>	<b>100 327</b>	<b>101 183</b>	<b>9082 890,1</b>	<b>7894 067,5</b>	<b>10192 940,6</b>	
13	Экспорт	9004 000,0	8200 000,0	10032 709,2	122,4%											
14	Импорт	48114 000,0	51151 000,0	55243 080,0	108,0%											
	<b>Итого ВЭД:</b>	<b>57118 000,0</b>	<b>59351 000,0</b>	<b>65275 789,2</b>	<b>110,0%</b>	<b>0,0</b>	<b>0,0</b>	<b>0,0</b>	<b>-</b>	<b>0</b>	<b>0</b>	<b>0</b>	<b>0,0</b>	<b>0,0</b>	<b>0,0</b>	

\* Плановые показатели на 2026 год

\*\* Отношение показателей 2026 г. (план) к показателям 2024г. (план)

## Основные плановые экономические показатели в разрезе районов на 2026 год

тыс. руб

№ п/п	Наименование районов	Объем производства продукции, услуг				Прибыль				Числ. чел.				ФЗП								
		Факт 2024г.		План 2025г.		План 2026г.		Рост ** (%)		Факт 2024г.		План 2025г.		План 2026г.		Факт 2024г.		План 2025г.		План 2026г.		
1	г. Сухум	60772 767,9	72119 236,7	82478 729,2	114,4%	3927 601,8	3954 328,4	4235 134,4	107,1%	10 611	12 333	11 950	5266 435,3	3967 299,6	4749 245,8							
2	Гагрский район	33850 209,1	31000 074,0	42625 080,0	137,5%	1719 491,6	3198 601,3	3628 843,5	113,5%	5 031	5 470	5 859	1746 481,5	1792 070,3	2351 563,1							
3	Гудаутский район	7542 354,2	8277 150,6	9361 311,5	113,1%	344 825,1	533 154,2	524 396,0	98,4%	1 724	2 065	2 137	625 775,4	716 734,1	882 422,3							
4	Сухумский район	6647 159,9	6478 874,7	6860 638,1	105,9%	944 850,9	261 768,7	148 718,4	56,8%	560	389	401	336 600,2	140 774,2	149 177,5							
5	Гульрыпшский район	1967 559,0	2190 914,3	3674 056,0	167,7%	77 515,5	112 878,6	109 173,8	96,7%	1 131	1 697	2 399	441 129,9	561 646,3	1223 850,1							
6	Очамчёрский район	2965 868,2	3439 494,9	3859 935,5	112,2%	294 048,5	525 315,0	475 297,5	90,5%	972	1 246	1 210	329 842,3	380 478,6	396 224,9							
7	Ткуарчалский район	184 405,4	92 999,7	139 713,3	150,2%	3 583,3	12 419,0	22 018,0	177,3%	1 171	1 127	1 150	271 167,3	240 734,0	316 518,0							
8	Галский район	571 369,7	587 325,8	601 022,0	102,3%	3 688,2	34 905,8	56 857,0	162,9%	231	383	460	65 458,2	94 330,4	123 938,9							
	<b>Итого:</b>	<b>114501 693,4</b>	<b>124186 070,7</b>	<b>149600 485,6</b>	<b>120,5%</b>	<b>7315 604,9</b>	<b>8633 571,0</b>	<b>9200 438,6</b>	<b>106,6%</b>	<b>21 431</b>	<b>24 710</b>	<b>25 566</b>	<b>9082 890,1</b>	<b>7894 067,5</b>	<b>10192 940,6</b>							
9	СМР по инвест программе*	443 780,6	1155 000,0	2200 000,0	190,5%																	
	<b>Итого с СМР:</b>	<b>114945 474,0</b>	<b>125341 070,7</b>	<b>151800 485,6</b>	<b>121,1%</b>	<b>7315 604,9</b>	<b>8633 571,0</b>	<b>9200 438,6</b>	<b>106,6%</b>	<b>21 431</b>	<b>24 710</b>	<b>25 566</b>	<b>9082 890,1</b>	<b>7894 067,5</b>	<b>10192 940,6</b>							
10	Сельское хозяйство (план)	10505 591,0	11591 914,0	14099 681,0	121,6%	0,0	0,0	0,0	0,0%	0	75 617	75 617	0,0	0,0	0,0							
	<b>Итого с с/х:</b>	<b>125451 065,0</b>	<b>136932 984,7</b>	<b>165900 166,6</b>	<b>121,2%</b>	<b>7315 604,9</b>	<b>8633 571,0</b>	<b>9200 438,6</b>	<b>106,6%</b>	<b>21 431</b>	<b>100 327</b>	<b>101 183</b>	<b>9082 890,1</b>	<b>7894 067,5</b>	<b>10192 940,6</b>							
11	Экспорт	9004 000,0	8200 000,0	10032 709,2	122,4%																	
12	Импорт	48114 000,0	51151 000,0	55243 080,0	108,0%																	
	<b>Итого ВЭД:</b>	<b>57118 000,0</b>	<b>59351 000,0</b>	<b>65275 789,2</b>	<b>110,0%</b>	<b>0,0</b>	<b>0,0</b>	<b>0,0</b>	<b>0,0%</b>	<b>0</b>	<b>0</b>	<b>0</b>	<b>0,0</b>	<b>0,0</b>	<b>0,0</b>							

\* Плановые показатели на 2026 год

\*\* Отношение показателей 2026 г. (план) к показателям 2025 г. (план)

## Основные плановые экономические показатели в разрезе районов на 2026 год

тыс.руб.

(с учетом сельского хозяйства)

№ п/п	Наименование районов	Объем производства продукции, услуг				Прибыль				Числ. чел.			ФЗП		
		Факт 2024г.	План 2025г.	План 2026г.	Рост ** (%)	Факт 2024г.	План 2025г.	План 2026г.	Рост ** (%)	Факт 2024г.	План 2025г.	План 2026г.	Факт 2024г.	План 2025г.	План 2026г.
1	г. Сухум	56670 356,0	46100 743,5	82478 729,2	178,9%	3255 296,2	3063 128,8	4235 134,4	138,3%	12 011	12 333	11 950	2606 923,1	2891 432,2	4749 245,8
2	Гагрский район	25141 938,2	16984 353,5	42625 080,0	251,0%	1617 472,0	862 620,1	3628 843,5	420,7%	4 539	5 470	5 859	1088 516,7	948 777,8	2351 563,1
3	Гудаутский район	5728 384,2	5736 332,3	9361 311,5	163,2%	386 941,4	389 749,2	524 396,0	134,5%	1 721	2 065	2 137	442 822,4	421 723,1	882 422,3
4	Сухумский район	4669 274,5	3570 478,2	6860 638,1	192,1%	762 881,4	564 472,1	148 718,4	26,3%	603	389	401	196 420,3	205 152,8	149 177,5
5	Гулрыпшский район	1758 013,0	2411 175,2	3674 056,0	152,4%	72 505,1	80 922,5	109 173,8	134,9%	851	1 697	2 399	131 545,4	197 741,0	1223 850,1
6	Очамчирский район	2045 561,9	5171 769,1	3859 935,5	74,6%	170 839,9	290 197,2	475 297,5	163,8%	959	1 246	1 210	221 535,5	224 806,8	396 224,9
7	Ткуарчалский район	189 516,6	1024 393,0	139 713,3	13,6%	7 989,2	16 875,1	22 018,0	130,5%	675	1 127	1 150	77 493,3	36 740,7	316 518,0
8	Галский район	576 257,8	3567 171,0	601 022,0	16,8%	3 936,5	24 262,0	56 857,0	234,3%	290	383	460	39 234,3	88 090,9	123 938,9
	<b>Итого:</b>	<b>96779 302,2</b>	<b>84566 415,8</b>	<b>149600 485,6</b>	<b>176,9%</b>	<b>6277 861,7</b>	<b>5292 227,0</b>	<b>9200 438,6</b>	<b>173,8%</b>	<b>21 649</b>	<b>24 710</b>	<b>25 566</b>	<b>4804 491,0</b>	<b>5014 465,3</b>	<b>10192 940,6</b>
9	СМР по инвест программе*			2200 000,0											

\* Плановые показатели на 2026 год

\*\* Отношение показателей 2026 г. (план) к показателям 2025 г. (план)

**ТАБЛИЦА ПРОГНОЗНЫХ ЗНАЧЕНИЙ ЦЕЛЕВЫХ ПОКАЗАТЕЛЕЙ СОЦИАЛЬНО-ЭКОНОМИЧЕСКОГО РАЗВИТИЯ РЕСПУБЛИКИ АБХАЗИЯ**

N п/п	Показатель (индикатор) социально-экономического развития	Единица измерения	Плановые показатели
I	II	III	IV
<b>Раздел I. Прогноз основных макроэкономических показателей</b>			
1.1	Валовый доход от реализации товаров, выполнения работ и оказания услуг (Валовый доход)	млн руб.	231 176
1.2	Темп роста валового дохода, в % к предыдущему году	%	118%
1.3	Объем ВВП	млн руб.	149 600
1.4	Темп роста объема ВВП, в % к предыдущему году	%	120%
1.5	Внешнеторговый оборот	млн руб.	65 276
	в том числе:		
	экспорт	млн руб.	10 033
	импорт	млн руб.	55 243
<b>Раздел II. Прогноз экономических показателей по отраслям</b>			
<b>Производство</b>			
2.1.	Объем промышленной продукции	млн руб.	11 775
	в том числе по подчиненности:		
	республиканская собственность	млн руб.	255
	местная собственность	млн руб.	7
	негосударственный сектор	млн руб.	10 385
	Темп роста объема промышленной продукции, в % к предыдущему году	%	110%
	Прибыль предприятий (организаций)	млн руб.	1 288
	в том числе по подчиненности:		
	республиканская (государственная) собственность	млн руб.	14
	местная собственность	млн руб.	0
	негосударственный сектор	млн руб.	1 273
	Численность занятых человек	чел.	2332
	в том числе по подчиненности:		
	республиканская собственность	чел.	306
	местная собственность	чел.	18
	негосударственный сектор	чел.	1946
	Годовой фонд заработной платы	млн руб.	738 238
	в том числе по подчиненности:		
	республиканская собственность	млн руб.	82
	местная собственность	млн руб.	2
негосударственный сектор	млн руб.	639	
<b>Торговля</b>			

2.2.	Объем розничной и оптовой торговли, включая общественное питание и рынки	млн руб.	87 105
	в том числе по подчиненности:		
	республиканская собственность	млн руб.	1 836
	местная собственность	млн руб.	0
	негосударственный сектор	млн руб.	43 762
	Темп роста объема торговли, в % к предыдущему году	%	116%
	Прибыль предприятий	млн руб.	2 734
	в том числе по подчиненности:		
	республиканская собственность	млн руб.	63
	местная собственность	млн руб.	0
	негосударственный сектор	млн руб.	2 672
	Численность занятых человек	чел.	3678
	в том числе по подчиненности:		
	республиканская собственность	чел.	218
	местная собственность	чел.	0
	негосударственный сектор	чел.	2765
	Годовой фонд заработной платы	млн руб.	1 423
	в том числе по подчиненности:		
	республиканская собственность	млн руб.	74
	местная собственность	млн руб.	0
	негосударственный сектор	млн руб.	1,2
Услуги			
	Объем оказания платных услуг населению	млн руб.	11 147
	в том числе по подчиненности:		
	республиканская собственность	млн руб.	1 072
	местная собственность	млн руб.	704
	негосударственный сектор	млн руб.	6 558
	Темп роста объема услуг, в % к предыдущему году	%	145%
	Прибыль предприятий	млн руб.	785
	в том числе по подчиненности:		
	республиканская собственность	млн руб.	243
2.3.	местная собственность	млн руб.	30
	негосударственный сектор	млн руб.	513
	Численность занятых человек	чел.	7547
	в том числе по подчиненности:		
	республиканская собственность	чел.	1198
	местная собственность	чел.	2809
	негосударственный сектор	чел.	3205
	Годовой фонд заработной платы	млн руб.	3 079
	в том числе по подчиненности:		
	республиканская собственность	млн руб.	593
	местная собственность	млн руб.	767
	негосударственный сектор	млн руб.	1 639

Строительство				
2.4.	Объем подрядных работ в строительстве	тыс. руб.	11 533 926,6	
	в том числе по подчиненности:			
	республиканская собственность	тыс. руб.	784 333,7	
	местная собственность	тыс. руб.	197 169,6	
	негосударственный сектор	тыс. руб.	9 683 123,3	
	Темп роста объема строительства, в % к предыдущему году	%	147%	
	Прибыль предприятий	тыс. руб.	607 568,9	
	в том числе по подчиненности:			
	республиканская собственность	тыс. руб.	72 096,4	
	местная собственность	тыс. руб.	7 695,5	
	негосударственный сектор	тыс. руб.	527 777,0	
	Численность занятых человек	чел.	1832	
	в том числе по подчиненности:			
	республиканская собственность	чел.	377	
	местная собственность	чел.	163	
	негосударственный сектор	чел.	1130	
	Годовой фонд заработной платы	тыс. руб.	884 500,4	
	в том числе по подчиненности:			
	республиканская собственность	тыс. руб.	134 622,9	
	местная собственность	тыс. руб.	76 161,1	
	негосударственный сектор	тыс. руб.	634 816,4	
Курорты и туризм				
2.5.	Объем оказания платных услуг учреждениями курортной сферы	тыс. руб.	15 027 977,4	
	в том числе по подчиненности:			
	республиканская собственность	тыс. руб.	1 843 354,5	
	местная собственность	тыс. руб.	18 000,0	
	негосударственный сектор	тыс. руб.	10 864 652,9	
	Темп роста объема услуг учреждений курортной сферы, в % к предыдущему году	%	130%	
	Прибыль предприятий	тыс. руб.	2 065 887,7	
	в том числе по подчиненности:			
	республиканская собственность	тыс. руб.	302 209,3	
	местная собственность	тыс. руб.	1 000,0	
	негосударственный сектор	тыс. руб.	1 762 678,4	
	Численность занятых человек	чел.	4322	
	в том числе по подчиненности:			
	республиканская собственность	чел.	868	
	местная собственность	чел.	25	
	негосударственный сектор	чел.	3257	
	Годовой фонд заработной платы	тыс. руб.	1 714 756,0	
	в том числе по подчиненности:			
		республиканская собственность	тыс. руб.	408 893,8
		местная собственность	тыс. руб.	7 500,0

	негосударственный сектор	тыс. руб.	1 256 872,2
Связь			
2.6.	Объем оказания услуг в области связи	млн руб.	4 116
	в том числе по подчиненности:		
	республиканская собственность	млн руб.	1
	местная собственность	млн руб.	0
	негосударственный сектор	млн руб.	4 115
	Темп роста объема услуг связи, в % к предыдущему году	%	129%
	Прибыль предприятий	млн руб.	987
	в том числе по подчиненности:		
	республиканская собственность	млн руб.	0
	местная собственность	млн руб.	0
	негосударственный сектор	млн руб.	987
	Численность занятых человек	чел.	972
	в том числе по подчиненности:		
	республиканская собственность	чел.	24
	местная собственность	чел.	0
	негосударственный сектор	чел.	948
	Годовой фонд заработной платы	млн руб.	603
	в том числе по подчиненности:		
	республиканская собственность	млн руб.	9
	местная собственность	млн руб.	0
	негосударственный сектор	млн руб.	594
	Число активных абонентов мобильной связи	чел.	258 858
	Удельный вес населения, использующего Интернет, в общей численности населения	%	100
	Объем трафика на основе интернет-протокола (IP)	гб	167,9
	Плата за предоставление местного соединения (разговора) по сотовой связи для населения (средняя стоимость одной минуты разговора)	руб.	0,2
	Абонентская плата за фиксированный широкополосный доступ к Интернету (в среднем за месяц, для населения)	руб.	1300
Кредитно-финансовая деятельность			
2.7.	Объем выданных кредитов, в том числе	тыс. руб.	3 738 724,4
	кредитов рефинансирования	тыс. руб.	2 800 000,0
	кредитов организациям	тыс. руб.	3 100 000,0
	потребительских кредитов	тыс. руб.	3 400 000,0
	Темп роста объема выданных кредитов, в % к предыдущему году	%	108

	Объем средств, принятых во вклады, в том числе	тыс. руб.	3 800 000,0
	от организаций	тыс. руб.	300 000,0
	от физических лиц	тыс. руб.	3 500 000,0
	Темп роста объема вкладов, в % к предыдущему году	%	106,1
	Прибыль предприятий	тыс. руб.	512 468,3
	в том числе по подчиненности:		
	республиканская собственность	тыс. руб.	195 300,0
	местная собственность	тыс. руб.	0
	негосударственный сектор	тыс. руб.	317 168,3
	Численность занятых человек	чел.	957
	в том числе по подчиненности:		
	республиканская собственность	чел.	406
	местная собственность	чел.	0
	негосударственный сектор	чел.	551
	Годовой фонд заработной платы	тыс. руб.	503 360,2
	в том числе по подчиненности:		
	республиканская собственность	тыс. руб.	231 873,9
	местная собственность	тыс. руб.	0
	негосударственный сектор	тыс. руб.	271 486,3
Энергетика			
	Объем выручки в энергетической отрасли	тыс. руб.	2 758 618,3
	в том числе по подчиненности:		
	республиканская собственность	тыс. руб.	2 650 118,3
	местная собственность	тыс. руб.	38 000,0
	негосударственный сектор	тыс. руб.	70 500,0
	Темп роста объема выручки, в % к предыдущему году	%	105%
	Объемы генерации электроэнергии	млн кВт ч	1680
	в том числе по подчиненности:		
	республиканская собственность	млн кВт ч	1625
	местная собственность	млн кВт ч	0
	негосударственный сектор	млн кВт ч	55
	Темп роста объема генерации, в % к предыдущему году	%	95%
2.8.	Объемы потребления электроэнергии	млн кВт ч	2492,2
	в том числе по подчиненности:		
	республиканская собственность	млн кВт ч	81,6
	местная собственность	млн кВт ч	168,1
	негосударственный сектор	млн кВт ч	2242,5
	в том числе для бытовых нужд	млн кВт ч	2005,2
	Прибыль предприятий	тыс. руб.	104 372,9
	в том числе по подчиненности:		
	республиканская собственность	тыс. руб.	79 372,9
	местная собственность	тыс. руб.	0,0

	негосударственный сектор	тыс. руб.	25 000,0
	Численность занятых человек	чел.	1445
	в том числе по подчиненности:		
	республиканская собственность	чел.	1405
	местная собственность	чел.	25
	негосударственный сектор	чел.	15
	Годовой фонд заработной платы	тыс. руб.	556 106,9
	в том числе по подчиненности:		
	республиканская собственность	тыс. руб.	545 406,9
	местная собственность	тыс. руб.	7 000,0
	негосударственный сектор	тыс. руб.	3 700,0
Транспорт			
2.9.	Объем оказания услуг в транспортной отрасли	тыс. руб.	1 891 082,6
	в том числе по подчиненности:		
	республиканская собственность, в том числе:	тыс. руб.	643 592,7
	перевозка пассажиров, в том числе:	тыс. руб.	
	ж/д транспортом	тыс. руб.	360 000,0
	автомобильным транспортом	тыс. руб.	
	грузовые перевозки, в том числе:	тыс. руб.	250 000,0
	морскими судами	тыс. руб.	100 000,0
	ж/д транспортом	тыс. руб.	22 653,8
	автомобильным транспортом	тыс. руб.	139 159,2
	местная собственность:	тыс. руб.	43 577,3
	перевозка пассажиров, в том числе:	тыс. руб.	
	ж/д транспортом	тыс. руб.	0
	автомобильным транспортом	тыс. руб.	7 215,5
грузовые перевозки, в том числе:	тыс. руб.		
	морскими судами	тыс. руб.	0
	ж/д транспортом	тыс. руб.	0
	автомобильным транспортом	тыс. руб.	28 861,9
	негосударственный сектор:	тыс. руб.	983 912,6
	перевозка пассажиров, в том числе:	тыс. руб.	
	ж/д транспортом	тыс. руб.	47 790,3
	автомобильным транспортом	тыс. руб.	191 161,0
	грузовые перевозки, в том числе:	тыс. руб.	
	морскими судами	тыс. руб.	95 580,5
	ж/д транспортом	тыс. руб.	143 370,9
	автомобильным транспортом	тыс. руб.	716 854,0
	Темп роста объема услуг транспорта, в % к предыдущему году	%	104%
	Прибыль предприятий	тыс. руб.	100 128,8
	в том числе по подчиненности:		
	республиканская собственность	тыс. руб.	50 709,7
	местная собственность	тыс. руб.	350,0
	негосударственный сектор	тыс. руб.	49 001,1

	Численность занятых человек	чел.	1489
	в том числе по подчиненности:		
	республиканская собственность	чел.	513
	местная собственность	чел.	659
	негосударственный сектор	чел.	88
	Годовой фонд заработной платы	тыс. руб.	439 309,5
	в том числе по подчиненности:		
	республиканская собственность	тыс. руб.	252 520,0
	местная собственность	тыс. руб.	112 230,0
	негосударственный сектор	тыс. руб.	28 179,5
2.10.	Общая протяженность автомобильных дорог	км	
Научно-производственная деятельность			
	Объем научно-производственной деятельности	тыс. руб.	507 813,2
	в том числе по подчиненности:		
	республиканская собственность	тыс. руб.	507 813,2
	местная собственность	тыс. руб.	0
	негосударственный сектор	тыс. руб.	0
	Темп роста объема, в % к предыдущему году	%	109%
	Прибыль предприятий	тыс. руб.	15 840,0
	в том числе по подчиненности:		
	республиканская собственность	тыс. руб.	15 840,0
	местная собственность	тыс. руб.	0
	негосударственный сектор	тыс. руб.	0
2.11.	Численность занятых человек	чел.	992
	в том числе по подчиненности:		
	республиканская собственность	чел.	992
	местная собственность	чел.	0
	негосударственный сектор	чел.	0
	Годовой фонд заработной платы	тыс. руб.	252 656,0
	в том числе по подчиненности:		
	республиканская собственность	тыс. руб.	252 656,0
	местная собственность	тыс. руб.	0
	негосударственный сектор	тыс. руб.	0
Сельское хозяйство			
2.12.	Объем продукции сельского хозяйства	тыс. руб.	14 099 681,0
	в том числе:		
	продукция растениеводства	тыс. руб.	7 811 350,0
	продукция животноводства	тыс. руб.	6 288 331,0
Образование			
2.13.	Число ДОУ (дошкольных образовательных учреждений)	ед.	39
2.14.	Численность детей в ДОУ	чел.	4364

2.15.	Число общеобразовательных учреждений	ед.	153
2.16.	Численность учащихся общеобразовательных учреждений	чел.	29783
2.17.	Число высших учебных заведений	ед.	3
2.18.	Число учащихся в высших учебных заведениях, колледжах	чел.	3067
<b>Здравоохранение</b>			
2.19.	Обеспеченность населения амбулаторно-поликлиническими учреждениями	посещ./1000 чел.	1971,5
2.20.	Число больничных коек	шт/1000 чел.	7,9
2.21.	Число врачей на 1000 чел. населения	ед.	2,54
2.22.	Заболеваемость на 1000 чел. населения	ед.	240,1
	в том числе:		
	онкологические заболевания	ед.	6547
	связанные с потреблением наркотиков	ед.	1580
	связанные с травмами различной степени тяжести	ед.	974
<b>КУЛЬТУРА</b>			
2.23.	Число культурно-досуговых заведений (театры, кинотеатры, филармонии)	ед./1000 чел.	0,03
<b>Раздел III. Иные показатели экономического и социального развития</b>			
3.1.	Численность постоянного населения	чел.	243897
3.2.	Численность трудоспособного населения	чел.	144460
3.3.	Численность детей до 18 лет	чел.	15365
3.4.	Численность детей до 6 лет	чел.	12682
3.5.	Численность населения, занятого в сельском хозяйстве	чел.	3730
3.6.	Численность занятых в личных подсобных хозяйствах	чел.	3701
3.7.	Численность населения, занятого в экономике республики	чел.	40966
	в том числе:		
	государственный сектор	чел.	28073
	негосударственный сектор	чел.	12893
3.8.	Уровень безработицы, в % от численности трудоспособного населения	%	7,6
3.9.	Численность пенсионеров	чел.	48993
	в том числе:		
	работающих	чел.	0

	не работающих	чел.	0
3.10.	Численность инвалидов	чел.	2810
	в том числе:		
	Работающих	чел.	0
	не работающих	чел.	0
3.11.	Среднегодовой естественный прирост населения	чел.	176
3.12.	Среднегодовая убыль населения	чел.	
	в том числе:	чел.	56
	в дорожно-транспортных происшествиях	чел.	53
	от потребления наркотиков	чел.	1
	онкологические заболевания	чел.	2
3.13.	Годовой фонд заработной платы:	тыс. руб.	10 192 940,6
	в том числе:		
	государственный сектор	тыс. руб.	2 583 243,2
	негосударственный сектор	тыс. руб.	6 248 334,6
3.14.	Выплаты социального характера	тыс. руб.	
3.15.	Номинальная среднемесячная зарплата	руб.	33 225,0
	в том числе:		40 914,0
	государственный сектор	руб.	40 914,0
	негосударственный сектор	руб.	
3.16.	Прожиточный минимум	руб.	17 850,0

## Основные плановые экономические показатели в разрезе отраслей на 2026 год

тыс. руб

№ п/п	Наименование отраслей	Объем производства продукции, услуг***				Прибыль				Числ. чел.****				ФЗП	
		Факт 2024г.	План 2025г.	План 2026г.	Рост ** (%)	Факт 2024г.	План 2025г.	План 2026г.	Рост ** (%)	Факт 2024г.	План 2025г.	План 2026г.	Факт 2024г.	План 2025г.	План 2026г.
1	Промышленность	9266 702,3	10671 319,3	11774 993,6	110,3%	1076 152,5	1303 921,7	1287 633,6	98,8%	2 019	2 150	2 332	608 376,4	641 045,3	738 236,3
2	Энергетика	2269 691,6	2621 146,3	2758 618,3	105,2%	40 063,0	97 821,4	104 372,9	106,7%	1 267	1 345	1 445	567 355,6	556 321,4	556 106,9
3	Связь	3556 535,3	3191 631,9	4115 908,3	129,0%	999 830,6	842 540,8	987 110,7	117,2%	816	1 028	972	541 480,5	483 813,9	602 633,8
4	Строительство	7735 000,9	7842 913,9	11533 926,6	147,1%	417 858,2	495 230,1	607 568,9	122,7%	1 497	1 540	1 832	760 578,2	486 928,1	884 500,4
5	Торговля	67844 822,7	75299 359,2	87104 929,2	115,7%	2309 897,5	2893 270,3	2734 346,4	94,5%	2 732	3 398	3 678	1231 181,1	1221 582,0	1422 638,2
6	Услуги	9249 641,8	7686 779,3	11146 512,1	145,0%	733 757,2	557 518,2	785 081,3	140,8%	6 363	7 690	7 547	3048 870,3	2155 495,2	3078 741,3
7	Транспорт	1372 565,2	1823 523,9	1891 082,6	103,7%	56 202,2	126 478,3	100 128,8	79,2%	1 299	1 396	1 489	303 571,1	289 508,8	439 309,5
8	Курорты и туризм	10564 337,5	11603 586,6	15027 977,4	129,5%	1382 897,7	1973 303,1	2065 887,7	104,7%	3 713	4 262	4 322	1341 676,1	1385 363,2	1714 756,0
9	Научно-производственная д-	209 217,2	465 078,8	507 813,2	109,2%	2 446,3	15 840,0	15 840,0	100,0%	862	991	992	230 589,0	220 506,0	252 656,0
10	Кредитно-финансовая д-сть	2433 178,9	2980 731,5	3738 724,4	125,4%	296 499,7	327 647,0	512 468,3	156,4%	863	910	957	449 211,8	453 503,6	503 360,2
	<b>Итого:</b>	<b>114601 693,4</b>	<b>124186 070,7</b>	<b>149600 485,6</b>	<b>120,5%</b>	<b>7315 604,9</b>	<b>8633 571,0</b>	<b>9200 438,6</b>	<b>106,6%</b>	<b>21 431</b>	<b>24 710</b>	<b>25 566</b>	<b>9082 890,1</b>	<b>7894 067,5</b>	<b>10192 940,6</b>
11	СМР по инвест программе*	443 780,6	1155 000,0	2200 000,0	190,5%										
	<b>Итого с СМР:</b>	<b>114945 474,0</b>	<b>125341 070,7</b>	<b>151800 485,6</b>	<b>121,1%</b>	<b>7315 604,9</b>	<b>8633 571,0</b>	<b>9200 438,6</b>	<b>106,6%</b>	<b>21 431</b>	<b>24 710</b>	<b>25 566</b>	<b>9082 890,1</b>	<b>7894 067,5</b>	<b>10192 940,6</b>
12	Сельское хозяйство (план)	10505 591,0	11591 914,0	14099 681,0	121,6%	0,0	0,0	0,0	0,0%	0	75 617	75 617	0	0	0
	<b>Итого с с/х:</b>	<b>125451 065,0</b>	<b>136932 984,7</b>	<b>165900 166,6</b>	<b>121,2%</b>	<b>7315 604,9</b>	<b>8633 571,0</b>	<b>9200 438,6</b>	<b>106,6%</b>	<b>21 431</b>	<b>100 327</b>	<b>101 183</b>	<b>9082 890,1</b>	<b>7894 067,5</b>	<b>10192 940,6</b>
13	Экспорт	9004 000,0	8200 000,0	9464 820,0	115,4%										
14	Импорт	48114 000,0	51151 000,0	50005 659,5	97,8%										
	<b>Итого ВЭД:</b>	<b>57118 000,0</b>	<b>59351 000,0</b>	<b>59470 479,5</b>	<b>100,2%</b>	<b>0,0</b>	<b>0,0</b>	<b>0,0</b>	<b>-</b>	<b>0</b>	<b>0</b>	<b>0</b>	<b>0,0</b>	<b>0,0</b>	<b>0,0</b>

\* Плановые показатели на 2026 год

\*\* Отношение показателей 2026 г. (план) к показателям 2024г. (план)

## Основные плановые экономические показатели в разрезе районов на 2026 год

тыс. руб

№ п/п	Наименование районов	Объем производства продукции, услуг						Прибыль						Числ. чел.			ФЭП				
		Факт 2024г.		План 2025г.		План 2026г.		Рост ** (%)		Факт 2024г.		План 2025г.		План 2026г.		Факт 2024г.		План 2025г.		План 2026г.	
1	г. Сухум	60772 767,9	72119 236,7	82478 729,2	82478 729,2	114,4%	3927 601,8	3954 328,4	4235 134,4	10 611	12 333	11 950	5266 435,3	3967 299,6	4749 245,8						
2	Гагрский район	33850 209,1	31000 074,0	42625 080,0	42625 080,0	137,5%	1719 491,6	3198 601,3	3628 843,5	5 031	5 470	5 859	1746 481,5	1792 070,3	2351 563,1						
3	Гудаутский район	7542 354,2	8277 150,6	9361 311,5	9361 311,5	113,1%	344 825,1	533 154,2	524 396,0	1 724	2 065	2 137	625 775,4	716 734,1	882 422,3						
4	Сухумский район	6647 159,9	6478 874,7	6860 638,1	6860 638,1	105,9%	944 850,9	261 768,7	148 718,4	560	389	401	336 600,2	140 774,2	149 177,5						
5	Гульрыпшский район	1967 559,0	2190 914,3	3674 056,0	3674 056,0	167,7%	77 515,5	112 878,6	109 173,8	1 131	1 697	2 399	441 129,9	561 646,3	1223 850,1						
6	Очамчирский район	2965 868,2	3439 494,9	3859 935,5	3859 935,5	112,2%	294 048,5	525 315,0	475 297,5	972	1 246	1 210	329 842,3	380 478,6	396 224,9						
7	Ткуарчалский район	184 405,4	92 999,7	139 713,3	139 713,3	150,2%	3 583,3	12 419,0	22 018,0	1 171	1 127	1 150	271 167,3	240 734,0	316 518,0						
8	Галский район	571 369,7	587 325,8	601 022,0	601 022,0	102,3%	3 688,2	34 905,8	56 857,0	231	383	460	65 458,2	94 330,4	123 938,9						
	<b>Итого:</b>	<b>114501 693,4</b>	<b>124186 070,7</b>	<b>149600 485,6</b>	<b>149600 485,6</b>	<b>120,5%</b>	<b>7315 604,9</b>	<b>8633 571,0</b>	<b>9200 438,6</b>	<b>21 431</b>	<b>24 710</b>	<b>25 566</b>	<b>9082 890,1</b>	<b>7894 067,5</b>	<b>10192 940,6</b>						
9	СМР по инвест программе*	443 780,6	1155 000,0	2200 000,0	2200 000,0	190,5%															
	<b>Итого с СМР:</b>	<b>114945 474,0</b>	<b>125341 070,7</b>	<b>151800 485,6</b>	<b>151800 485,6</b>	<b>121,1%</b>	<b>7315 604,9</b>	<b>8633 571,0</b>	<b>9200 438,6</b>	<b>21 431</b>	<b>24 710</b>	<b>25 566</b>	<b>9082 890,1</b>	<b>7894 067,5</b>	<b>10192 940,6</b>						
10	Сельское хозяйство (план)	10505 591,0	11591 914,0	14099 681,0	14099 681,0	121,6%	0,0	0,0	0,0	0	75 617	75 617	0,0	0,0	0,0						
	<b>Итого с с/х:</b>	<b>125451 065,0</b>	<b>136932 984,7</b>	<b>165900 166,6</b>	<b>165900 166,6</b>	<b>121,2%</b>	<b>7315 604,9</b>	<b>8633 571,0</b>	<b>9200 438,6</b>	<b>21 431</b>	<b>100 327</b>	<b>101 183</b>	<b>9082 890,1</b>	<b>7894 067,5</b>	<b>10192 940,6</b>						
11	Экспорт	9004 000,0	8200 000,0	9464 820,0	9464 820,0	115,4%															
12	Импорт	48114 000,0	51151 000,0	50005 659,5	50005 659,5	97,8%															
	<b>Итого ВЭД:</b>	<b>57118 000,0</b>	<b>59351 000,0</b>	<b>59470 479,5</b>	<b>59470 479,5</b>	<b>100,2%</b>	<b>0,0</b>	<b>0,0</b>	<b>0,0</b>	<b>0</b>	<b>0</b>	<b>0</b>	<b>0,0</b>	<b>0,0</b>	<b>0,0</b>						

\* Плановые показатели на 2026 год

\*\* Отношение показателей 2026 г. (план) к показателям 2025 г. (план)

## Основные плановые экономические показатели в разрезе районов на 2026 год

тыс.руб.

(с учетом сельского хозяйства)

№ п/п	Наименование районов	Объем производства продукции, услуг				Прибыль				Числ. чел.			ФЗП		
		Факт 2024г.	План 2025г.	План 2026г.	Рост ** (%)	Факт 2024г.	План 2025г.	План 2026г.	Рост ** (%)	Факт 2024г.	План 2025г.	План 2026г.	Факт 2024г.	План 2025г.	План 2026г.
1	г. Сухум	56670 356,0	46100 743,5	82478 729,2	178,9%	3255 296,2	3063 128,8	4235 134,4	136,3%	12 011	12 333	11 950	2606 923,1	2891 432,2	4749 245,8
2	Гагрский район	25141 938,2	16984 353,5	42625 080,0	251,0%	1617 472,0	862 620,1	3628 843,5	420,7%	4 539	5 470	5 859	1088 516,7	948 777,8	2351 563,1
3	Гудаутский район	5728 384,2	5736 332,3	9361 311,5	163,2%	386 941,4	389 749,2	524 396,0	134,5%	1 721	2 065	2 137	442 822,4	421 723,1	882 422,3
4	Сухумский район	4669 274,5	3570 478,2	6860 638,1	192,1%	762 881,4	564 472,1	148 718,4	26,3%	603	389	401	196 420,3	205 152,8	149 177,5
5	Гульрипшский район	1758 013,0	2411 175,2	3674 056,0	152,4%	72 505,1	80 922,5	109 173,8	134,9%	851	1 697	2 399	131 545,4	197 741,0	1223 850,1
6	Очамчёрский район	2045 561,9	5171 769,1	3859 935,5	74,6%	170 839,9	290 197,2	475 297,5	163,8%	959	1 246	1 210	221 535,5	224 806,8	396 224,9
7	Ткуарчалский район	189 516,6	1024 393,0	139 713,3	13,6%	7 989,2	16 875,1	22 018,0	130,5%	675	1 127	1 150	77 493,3	36 740,7	316 518,0
8	Галский район	576 257,8	3567 171,0	601 022,0	16,8%	3 936,5	24 262,0	56 857,0	234,3%	290	383	460	39 234,3	88 090,9	123 938,9
9	<b>Итого:</b>	<b>96779 302,2</b>	<b>84566 415,8</b>	<b>149600 485,6</b>	<b>176,9%</b>	<b>6277 861,7</b>	<b>5292 227,0</b>	<b>9200 438,6</b>	<b>173,8%</b>	<b>21 649</b>	<b>24 710</b>	<b>25 566</b>	<b>4804 491,0</b>	<b>5014 465,3</b>	<b>10192 940,6</b>
	<b>СМР по инвест программе*</b>			<b>2200 000,0</b>											

\* Плановые показатели на 2026 год

\*\* Отношение показателей 2026 г. (план) к показателям 2025 г. (план)

**ТАБЛИЦА ПРОГНОЗНЫХ ЗНАЧЕНИЙ ЦЕЛЕВЫХ ПОКАЗАТЕЛЕЙ СОЦИАЛЬНО-ЭКОНОМИЧЕСКОГО РАЗВИТИЯ РЕСПУБЛИКИ АБХАЗИЯ**

N п/п	Показатель (индикатор) социально-экономического развития	Единица измерения	Плановые показатели
I	II	III	IV
<b>Раздел I. Прогноз основных макроэкономических показателей</b>			
1.1	Валовый доход от реализации товаров, выполнения работ и оказания услуг (Валовый доход)	млн руб.	225 371
1.2	Темп роста валового дохода, в % к предыдущему году	%	115%
1.3	Объем ВВП	млн руб.	149 600
1.4	Темп роста объема ВВП, в % к предыдущему году	%	120%
1.5	Внешнеторговый оборот	млн руб.	59 470
	в том числе:		
	экспорт	млн руб.	9 465
	импорт	млн руб.	50 006
<b>Раздел II. Прогноз экономических показателей по отраслям</b>			
<b>Производство</b>			
2.1.	Объем промышленной продукции	млн руб.	11 775
	в том числе по подчиненности:		
	республиканская собственность	млн руб.	255
	местная собственность	млн руб.	7
	негосударственный сектор	млн руб.	10 385
	Темп роста объема промышленной продукции, в % к предыдущему году	%	110%
	Прибыль предприятий (организаций)	млн руб.	1 288
	в том числе по подчиненности:		
	республиканская (государственная) собственность	млн руб.	14
	местная собственность	млн руб.	0
	негосударственный сектор	млн руб.	1 273
	Численность занятых человек	чел.	2 332
	в том числе по подчиненности:		
	республиканская собственность	чел.	306
	местная собственность	чел.	18
	негосударственный сектор	чел.	1 946
	Годовой фонд заработной платы	млн руб.	738
	в том числе по подчиненности:		
	республиканская собственность	млн руб.	82
	местная собственность	млн руб.	2
негосударственный сектор	млн руб.	639	
<b>Торговля</b>			

2.2.	Объем розничной и оптовой торговли, включая общественное питание и рынки	млн руб.	87 105
	в том числе по подчиненности:		
	республиканская собственность	млн руб.	1 836
	местная собственность	млн руб.	0
	негосударственный сектор	млн руб.	43 762
	Темп роста объема торговли, в % к предыдущему году	%	116%
	Прибыль предприятий	млн руб.	2 734
	в том числе по подчиненности:		
	республиканская собственность	млн руб.	63
	местная собственность	млн руб.	0
	негосударственный сектор	млн руб.	2 672
	Численность занятых человек	чел.	3 678
	в том числе по подчиненности:		
	республиканская собственность	чел.	218
	местная собственность	чел.	0
	негосударственный сектор	чел.	2 765
	Годовой фонд заработной платы	млн руб.	1 423
	в том числе по подчиненности:		
	республиканская собственность	млн руб.	74
	местная собственность	млн руб.	0
	негосударственный сектор	млн руб.	1 182
Услуги			
2.3.	Объем оказания платных услуг населению	млн руб.	11 147
	в том числе по подчиненности:		
	республиканская собственность	млн руб.	1 072
	местная собственность	млн руб.	704
	негосударственный сектор	млн руб.	6 558
	Темп роста объема услуг, в % к предыдущему году	%	145%
	Прибыль предприятий	млн руб.	785
	в том числе по подчиненности:		
	республиканская собственность	млн руб.	243
	местная собственность	млн руб.	30
	негосударственный сектор	млн руб.	513
	Численность занятых человек	чел.	7 547
	в том числе по подчиненности:		
	республиканская собственность	чел.	1 198
	местная собственность	чел.	2 809
	негосударственный сектор	чел.	3 205
	Годовой фонд заработной платы	млн руб.	3 079
	в том числе по подчиненности:		
	республиканская собственность	млн руб.	593
	местная собственность	млн руб.	767
	негосударственный сектор	млн руб.	1 639

Строительство			
2.4.	Объем подрядных работ в строительстве	тыс. руб.	11 533 926,6
	в том числе по подчиненности:		
	республиканская собственность	тыс. руб.	784 333,7
	местная собственность	тыс. руб.	197 169,6
	негосударственный сектор	тыс. руб.	9 683 123,3
	Темп роста объема строительства, в % к предыдущему году	%	147%
	Прибыль предприятий	тыс. руб.	607 568,9
	в том числе по подчиненности:		
	республиканская собственность	тыс. руб.	72 096,4
	местная собственность	тыс. руб.	7 695,5
	негосударственный сектор	тыс. руб.	527 777,0
	Численность занятых человек	чел.	1 832
	в том числе по подчиненности:		
	республиканская собственность	чел.	377
	местная собственность	чел.	163
	негосударственный сектор	чел.	1 130
	Годовой фонд заработной платы	тыс. руб.	884 500,4
	в том числе по подчиненности:		
	республиканская собственность	тыс. руб.	134 622,9
	местная собственность	тыс. руб.	76 161,1
	негосударственный сектор	тыс. руб.	634 816,4
Курорты и туризм			
2.5.	Объем оказания платных услуг учреждениями курортной сферы	тыс. руб.	15 027 977,4
	в том числе по подчиненности:		
	республиканская собственность	тыс. руб.	1 843 354,5
	местная собственность	тыс. руб.	18 000,0
	негосударственный сектор	тыс. руб.	10 864 652,9
	Темп роста объема услуг учреждений курортной сферы, в % к предыдущему году	%	130%
	Прибыль предприятий	тыс. руб.	2 065 887,7
	в том числе по подчиненности:		
	республиканская собственность	тыс. руб.	302 209,3
	местная собственность	тыс. руб.	1 000,0
	негосударственный сектор	тыс. руб.	1 762 678,4
	Численность занятых человек	чел.	4 322
	в том числе по подчиненности:		
	республиканская собственность	чел.	868
	местная собственность	чел.	25
	негосударственный сектор	чел.	3 257
	Годовой фонд заработной платы	тыс. руб.	1 714 756,0
	в том числе по подчиненности:		
	республиканская собственность	тыс. руб.	408 893,8
	местная собственность	тыс. руб.	7 500,0

	негосударственный сектор	тыс. руб.	1 256 872,2
Связь			
2.6.	Объем оказания услуг в области связи	млн руб.	4 116
	в том числе по подчиненности:		
	республиканская собственность	млн руб.	1
	местная собственность	млн руб.	0
	негосударственный сектор	млн руб.	4 115
	Темп роста объема услуг связи, в % к предыдущему году	%	129%
	Прибыль предприятий	млн руб.	987
	в том числе по подчиненности:		
	республиканская собственность	млн руб.	0
	местная собственность	млн руб.	0
	негосударственный сектор	млн руб.	987
	Численность занятых человек	чел.	972
	в том числе по подчиненности:		
	республиканская собственность	чел.	24
	местная собственность	чел.	0
	негосударственный сектор	чел.	948
	Годовой фонд заработной платы	млн руб.	603
	в том числе по подчиненности:		
	республиканская собственность	млн руб.	9
	местная собственность	млн руб.	0
	негосударственный сектор	млн руб.	594
	Число активных абонентов мобильной связи	чел.	258 858
	Удельный вес населения, использующего Интернет, в общей численности населения	%	100
	Объем трафика на основе интернет-протокола (IP)	гб	167,9
	Плата за предоставление местного соединения (разговора) по сотовой связи для населения (средняя стоимость одной минуты разговора)	руб.	0,2
	Абонентская плата за фиксированный широкополосный доступ к Интернету (в среднем за месяц, для населения)	руб.	1 300
Кредитно-финансовая деятельность			
2.7.	Объем выданных кредитов, в том числе	тыс. руб.	3 738 724,4
	кредитов рефинансирования	тыс. руб.	2 800 000,0
	кредитов организациям	тыс. руб.	3 100 000,0
	потребительских кредитов	тыс. руб.	3 400 000,0
	Темп роста объема выданных кредитов, в % к предыдущему году	%	108

	Объем средств, принятых во вклады, в том числе	тыс. руб.	3 800 000,0
	от организаций	тыс. руб.	300 000,0
	от физических лиц	тыс. руб.	3 500 000,0
	Темп роста объема вкладов, в % к предыдущему году	%	106,1
	Прибыль предприятий	тыс. руб.	512 468,3
	в том числе по подчиненности:		
	республиканская собственность	тыс. руб.	195 300,0
	местная собственность	тыс. руб.	0
	негосударственный сектор	тыс. руб.	317 168,3
	Численность занятых человек	чел.	957
	в том числе по подчиненности:		
	республиканская собственность	чел.	406
	местная собственность	чел.	0
	негосударственный сектор	чел.	551
	Годовой фонд заработной платы	тыс. руб.	503 360,2
	в том числе по подчиненности:		
	республиканская собственность	тыс. руб.	231 873,9
	местная собственность	тыс. руб.	0
	негосударственный сектор	тыс. руб.	271 486,3
<b>Энергетика</b>			
	Объем выручки в энергетической отрасли	тыс. руб.	2 758 618,3
	в том числе по подчиненности:		
	республиканская собственность	тыс. руб.	2 650 118,3
	местная собственность	тыс. руб.	38 000,0
	негосударственный сектор	тыс. руб.	70 500,0
	Темп роста объема выручки, в % к предыдущему году	%	105%
	Объемы генерации электроэнергии	млн кВт ч	1 680
	в том числе по подчиненности:		
	республиканская собственность	млн кВт ч	1 625
	местная собственность	млн кВт ч	0
	негосударственный сектор	млн кВт ч	55
	Темп роста объема генерации, в % к предыдущему году	%	95%
2.8.	Объемы потребления электроэнергии	млн кВт ч	2 492,2
	в том числе по подчиненности:		
	республиканская собственность	млн кВт ч	81,6
	местная собственность	млн кВт ч	168,1
	негосударственный сектор	млн кВт ч	2 242,5
	в том числе для бытовых нужд	млн кВт ч	2 005,2
	Прибыль предприятий	тыс. руб.	104 373
	в том числе по подчиненности:		
	республиканская собственность	тыс. руб.	79 372,9
	местная собственность	тыс. руб.	0

	негосударственный сектор	тыс. руб.	25 000,0
	Численность занятых человек	чел.	1 445
	в том числе по подчиненности:		
	республиканская собственность	чел.	1 405
	местная собственность	чел.	25
	негосударственный сектор	чел.	15
	Годовой фонд заработной платы	тыс. руб.	556 106,9
	в том числе по подчиненности:		
	республиканская собственность	тыс. руб.	545 406,9
	местная собственность	тыс. руб.	7 000,0
	негосударственный сектор	тыс. руб.	3 700,0
Транспорт			
2.9.	Объем оказания услуг в транспортной отрасли	тыс. руб.	1 891 082,6
	в том числе по подчиненности:		
	республиканская собственность, в том числе:	тыс. руб.	643 592,7
	перевозка пассажиров, в том числе:	тыс. руб.	
	ж/д транспортом	тыс. руб.	360 000,0
	автомобильным транспортом	тыс. руб.	
	грузовые перевозки, в том числе:	тыс. руб.	250 000,0
	морскими судами	тыс. руб.	100 000,0
	ж/д транспортом	тыс. руб.	22 653,8
	автомобильным транспортом	тыс. руб.	139 159,2
	местная собственность:	тыс. руб.	43 577,3
	перевозка пассажиров, в том числе:	тыс. руб.	
	ж/д транспортом	тыс. руб.	0
	автомобильным транспортом	тыс. руб.	7 215,5
грузовые перевозки, в том числе:	тыс. руб.		
	морскими судами	тыс. руб.	0
	ж/д транспортом	тыс. руб.	0
	автомобильным транспортом	тыс. руб.	28 861,9
	негосударственный сектор:	тыс. руб.	983 912,6
	перевозка пассажиров, в том числе:	тыс. руб.	
	ж/д транспортом	тыс. руб.	47 790,3
	автомобильным транспортом	тыс. руб.	191 161,0
	грузовые перевозки, в том числе:	тыс. руб.	
	морскими судами	тыс. руб.	95 580,5
	ж/д транспортом	тыс. руб.	143 370,9
	автомобильным транспортом	тыс. руб.	716 854,0
	Темп роста объема услуг транспорта, в % к предыдущему году	%	104%
	Прибыль предприятий	тыс. руб.	100 128,8
	в том числе по подчиненности:		
	республиканская собственность	тыс. руб.	50 709,7
	местная собственность	тыс. руб.	350,0
	негосударственный сектор	тыс. руб.	49 001,1

	Численность занятых человек	чел.	1 489
	в том числе по подчиненности:		
	республиканская собственность	чел.	513
	местная собственность	чел.	659
	негосударственный сектор	чел.	88
	Годовой фонд заработной платы	тыс. руб.	439 309,5
	в том числе по подчиненности:		
	республиканская собственность	тыс. руб.	252 520,0
	местная собственность	тыс. руб.	112 230,0
	негосударственный сектор	тыс. руб.	28 179,5
2.10.	Общая протяженность автомобильных дорог	км	
Научно-производственная деятельность			
	Объем научно-производственной деятельности	тыс. руб.	507 813,2
	в том числе по подчиненности:		
	республиканская собственность	тыс. руб.	507 813,2
	местная собственность	тыс. руб.	0
	негосударственный сектор	тыс. руб.	0
	Темп роста объема, в % к предыдущему году	%	109%
	Прибыль предприятий	тыс. руб.	15 840,0
	в том числе по подчиненности:		
	республиканская собственность	тыс. руб.	15 840,0
2.11.	местная собственность	тыс. руб.	0,0
	негосударственный сектор	тыс. руб.	0,0
	Численность занятых человек	чел.	992
	в том числе по подчиненности:		
	республиканская собственность	чел.	992
	местная собственность	чел.	0,0
	негосударственный сектор	чел.	0
	Годовой фонд заработной платы	тыс. руб.	252 656,0
	в том числе по подчиненности:		
	республиканская собственность	тыс. руб.	252 656,0
	местная собственность	тыс. руб.	0
	негосударственный сектор	тыс. руб.	0
Сельское хозяйство			
2.12.	Объем продукции сельского хозяйства	тыс. руб.	14 099 681,0
	в том числе:		
	продукция растениеводства	тыс. руб.	7 811 350,0
	продукция животноводства	тыс. руб.	6 288 331,0
Образование			
2.13.	Число ДОУ (дошкольных образовательных учреждений)	ед.	39
2.14.	Численность детей в ДОУ	чел.	4 364

2.15.	Число общеобразовательных учреждений	ед.	153
2.16.	Численность учащихся общеобразовательных учреждений	чел.	29 783
2.17.	Число высших учебных заведений	ед.	3
2.18.	Число учащихся в высших учебных заведениях, колледжах	чел.	3 067
Здравоохранение			
2.19.	Обеспеченность населения амбулаторно-поликлиническими учреждениями	посещ./1000 чел.	1 971,5
2.20.	Число больничных коек	шт/1000 чел.	7,9
2.21.	Число врачей на 1000 чел. населения	ед.	2,54
2.22.	Заболеваемость на 1000 чел. населения	ед.	240,1
	в том числе:		
	онкологические заболевания	ед.	6 547
	связанные с потреблением наркотиков	ед.	1 580
	связанные с травмами различной степени тяжести	ед.	974
КУЛЬТУРА			
2.23.	Число культурно-досуговых заведений (театры, кинотеатры, филармонии)	ед./1000 чел.	0,03
Раздел III. Иные показатели экономического и социального развития			
3.1.	Численность постоянного населения	чел.	243 897
3.2.	Численность трудоспособного населения	чел.	144 460
3.3.	Численность детей до 18 лет	чел.	15 365
3.4.	Численность детей до 6 лет	чел.	12 682
3.5.	Численность населения, занятого в сельском хозяйстве	чел.	3 730
3.6.	Численность занятых в личных подсобных хозяйствах	чел.	3 701
3.7.	Численность населения, занятого в экономике республики	чел.	40 966
	в том числе:		
	государственный сектор	чел.	28 073
	негосударственный сектор	чел.	12 893
3.8.	Уровень безработицы, в % от численности трудоспособного населения	%	7,6
3.9.	Численность пенсионеров	чел.	48 993
	в том числе:		
	работающих	чел.	0

	не работающих	чел.	0
3.10.	Численность инвалидов	чел.	2810
	в том числе:		
	Работающих	чел.	0
	не работающих	чел.	0
3.11.	Среднегодовой естественный прирост населения	чел.	176
3.12.	Среднегодовая убыль населения	чел.	
	в том числе:	чел.	56
	в дорожно-транспортных происшествиях	чел.	53
	от потребления наркотиков	чел.	1
	онкологические заболевания	чел.	2
3.13.	Годовой фонд заработной платы:	тыс. руб.	10 192 940,6
	в том числе:		
	государственный сектор	тыс. руб.	2 583 243,2
	негосударственный сектор	тыс. руб.	6 248 334,6
3.14.	Выплаты социального характера	тыс. руб.	
3.15.	Номинальная среднемесячная зарплата	руб.	33 225
	в том числе:		40 914
	государственный сектор	руб.	40 914
	негосударственный сектор	руб.	
3.16.	Прожиточный минимум	руб.	17 850

## ПОЯСНИТЕЛЬНАЯ ЗАПИСКА

### к Прогнозу социально-экономического развития Республики Абхазия на 2026 год

Проект Прогноза социально-экономического развития Республики Абхазия на 2026 год разработан в соответствии с Законом Республики Абхазия от 4 августа 2023 года №5732-с-VII «О стратегическом планировании в Республике Абхазия».

Проект Прогноза социально-экономического развития Республики Абхазия на 2026 год формировался с учетом показателей, представленных соответствующими государственными органами управления, администрациями районов и г. Сухум и основан на фактических показателях финансово-хозяйственной деятельности предприятий и организаций за 2024 год и плановых показателях 2025 года.

Согласно представленным данным, наиболее значительный рост объема производства продукции и услуг в 2026 году ожидается в строительстве (147,1%) и сфере услуг (145,0%). Это свидетельствует о приоритете развития инфраструктуры и сектора услуг. Отрасль связи также демонстрирует уверенный рост на 129,0%, что отражает продолжающуюся цифровизацию. Промышленность и энергетика показывают стабильный, но умеренный рост (110,3% и 105,2% соответственно), указывая на их зрелость и необходимость модернизации.

**Совокупный объем** производства товаров, работ и услуг на 2026 год спрогнозирован в сумме 225 млрд 370 млн 646,1 тыс. руб. (с учетом СМР по инвестиционной программе), в том числе в сельском хозяйстве – 14 млрд 099 млн 681,0 тыс. руб., внешнеэкономическая деятельность – 59 млрд 470 млн 479,5 тыс. руб. Плановые показатели по внешнеэкономической деятельности, в частности: экспорт вырос на 115,4% относительно плана 2025 года и на 105,1% относительно фактических показателей 2024 года. Плановый показатель импорта Республики Абхазия в 2026 года составил 97,8% от планового показателя 2025 года, что связано

со спадом по отдельным категориям товаров, таких как алкоголь и табак, относительно фактического показателя 2024 года рост составил 103,9%.

Прогнозные объемы производства в 2026 году, без учета сельского хозяйства и показателей внешнеэкономической деятельности, составили 149 млрд 600 млн 485,6 тыс. руб., что на 120,5% больше аналогичных показателей, запланированных на 2025 год, и на 131% больше по сравнению с фактическими показателями 2024 года.




Рис. 1. Доля отраслей в планируемом объеме производства продукции, услуг на 2026 г.

**Совокупная прибыль** по всем отраслям экономики на 2026 год спрогнозирована в сумме 9 млрд 200 млн 438,6 тыс. руб., что на 106,6% больше аналогичных показателей, запланированных на 2025 год, и на 125,7% больше по сравнению с фактическими показателями 2024 года.

Прибыль в целом по отраслям увеличится на 6,6%, с заметным ростом в кредитно-финансовой деятельности (156,4%) и услугах (140,8%).

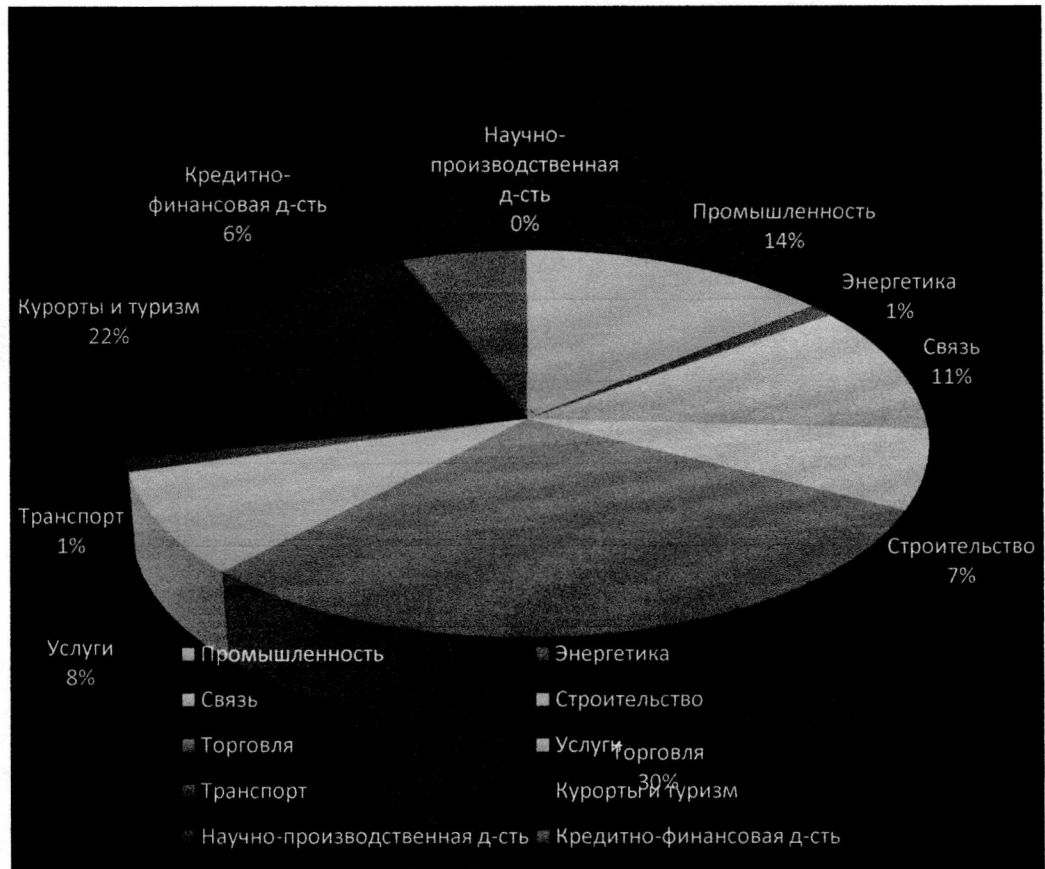


Рис. 2. Доля отраслей в планируемом показателе прибыли на 2026 г.

Согласно материалам Государственного комитета Республики Абхазия по статистике показатель ВВП Абхазии в 2024 году составил 90 171,0 млн руб. По данным Госстата Республики Абхазия в структуре ВВП основной удельный вес занимали отрасли торговли (24,7%), строительства (15,8%), промышленности (14,7%), сельского хозяйства (6,1%) и связи (5,0%).

Год	Размер ВВП Республики Абхазия (млн руб.)	Рост (%)
2018	31 872,00	105%
2019	34 833,10	109%
2020	31 400,20	90%
2021	42 393,40	135%
2022	54 978,90	130%
2023	69 388,90	126%

Объем промышленного производства составляет 11 млрд 774 млн 993,6 тыс. руб., что на 110,3% больше запланированных показателей на 2025 год и на 126% больше фактического результата за 2024 год.

При этом прогнозируемая прибыль составляет 1 млрд 287 млн 633,6 тыс. руб., что на 1,2% меньше плана на 2025 год, однако и на 19,6% больше факта 2024 года. Рентабельность отрасли составила 10,9%.

В отрасли энергетика объемы производства на 2026 г. прогнозируются в размере 2 млрд 758 млн 618,3 тыс. руб., что на 5,2% больше запланированного на 2025 год, и на 122% больше фактического результата 2024 года. Прибыль прогнозируется в размере 104 млн 372,9 тыс. руб., что на 106,7% больше от запланированного на 2025 год и на 260,5% больше фактического результата 2024 года, что было обусловлено энергетическим кризисом в 2024 году. Рост прибыли обусловлен принятием новых тарифов за потребляемую электроэнергию. Стоит отметить, что собираемость за потребленную электроэнергию не превышает 40%. В 2024 году этот показатель составил 48,5%, за 1-й квартал 2025 года – 31,9% и 2-й квартал 2025 года – 54,1%.

Спрогнозированный объем услуг в отрасли «связь» составил 4 млрд 115 млн 908,3 тыс. руб., что на 129% больше прогноза на 2025 год и на 116,0% больше фактических показателей 2024 года. Рост объема оказываемых услуг в отрасли связан с удорожанием услуг, оказываемых операторами связи. Прибыль рассчитывается в размере 987 млн 110,7 тыс. руб., что на 117,2% больше запланированных показателей 2025 года. Плановый показатель ФЗП 602 тыс. 633,8 руб., что на 124,6% больше плановых показателей 2025 года и на 11,3% больше от фактических результатов 2024 года. Численность занятых в отрасли – 972 человека, что на 19% больше фактических показателей 2024 года и составляет 156 человек. В целом отрасль за период с 2021 по 2023 год не претерпевает значительных изменений, так как рынок сотовой связи является олигополистическим с вкраплением компаний, являющихся интернет-провайдерами. Средняя заработанная плата в отрасли спрогнозирована в размере 51,6 тыс. рублей. Рентабельность отрасли составила 24,0%.

Объем строительных работ сформирован на уровне 11 млрд 533 млн 926,6 тыс. руб., что на 147,1% больше плана на 2025 год и на 149% больше факта 2024 года. Такой значительный рост в отрасли связан с крупным инфраструктурным объектом – Международным аэропортом «Сухум». Прибыль прогнозируется в размере 607 млн 568,9 тыс. руб., что на 122,7% больше прогноза на 2025 года и на 145,4% больше факта 2024 года. Среднеотраслевая рентабельность составит 5,3%. Плановые показатели по объему производства и прибыли формировались по предоставленным администрациями районов и г. Сухум данным. Вместе с этим Министерством экономики Республики Абхазия на 2025 г. предусмотрен план строительно-монтажных работ по Инвестпрограмме в размере 2 млрд 200 млн руб. По данным фактических результатов за 2024 год, в отрасли было занято 1 497 человек со средней заработной платой 42,3 тыс. руб., в 2026 году планируется задействовать в отрасли 1 832 человека со средней заработной платой 40,2 тыс. руб. ФЗП в 2026 году планируется в размере 884 тыс. 500,4 руб., что составляет 181,6% к плановым показателям 2025 года и 116,3% к фактическим показателям 2024 года.

В торговой отрасли объем товарооборота спрогнозирован в размере 87 млрд 104 млн 929,2 тыс. руб., что на 115,7% больше прогнозного показателя 2025 года и на 128,4% больше фактических показателей 2024 года. Прибыль составляет 2 млрд 734 млн 346,4 тыс. руб., что на 5,5% ниже прогнозных данных 2025 года и на 118,3% больше фактических показателей 2024 года. Снижение прибыли в отрасли связано со снижением продаж в топливном направлении, а также с производством и продажей вино-водочных изделий. Рентабельность отрасли составила 3,1%.

Объем платных услуг прогнозируется на уровне 11 млрд 146 млн 512,1 тыс. руб., что больше уровня планового показателя 2025 года на 145,0% и на 120,5% больше фактических показателей 2024 года. Суммарная прибыль составит 785 млн 081,3 тыс. руб., что на 140,8% больше прогнозных данных 2025 года и на 107 % больше фактических показателей 2024 года. Среднеотраслевая рентабельность составит 7,0%. Необходимо отметить, что стоимость большинства оказываемых услуг с начала 2025

года увеличилась в цене, что, предположительно, с учетом инфляционных процессов и возрастания стоимости оказываемых услуг приведет к росту прибыли организаций, предоставляющих услуги. ФЗП в отрасли составит 3 млн 078 тыс. 741,3 руб. со средней заработной платой 34,0 тыс. руб.

В 2026 году, согласно прогнозам, объем транспортных услуг составит 1 млрд 891 млн 082,6 тыс. руб., что на 103,7% больше предыдущего прогнозируемого периода, при этом по отношению к фактическим показателям 2024 года на 138% больше фактических результатов. Прибыль прогнозируется в размере 100 млн 128,8 тыс. руб., что на 178,2% больше факта 2024 год. ФЗП составит 439 тыс. 309,5 руб., средняя заработная плата в отрасли составит 24,5 тыс. руб. Рентабельность отрасли – 5,3%.

Объем в курортно-туристической отрасли прогнозируется на уровне 15 млрд 027 млн 977,4 тыс. руб., рост по отношению к плановым показателям 2025 года составил 129,5%, к фактам 2024 года – 142,0%. Совокупная прибыль прогнозируется на уровне 2 млрд 065 млн 887,7 тыс. руб., что на 104,7% больше прогнозных данных 2025 года и на 149,4% больше фактических показателей 2024 года. Среднеотраслевая рентабельность составит 13,7%. За 1-й и 2-й кварталы 2025 года наблюдается значительное снижение туристического потока в Республику Абхазия, что связано с предоставлением конкурентами в туристической отрасли более дешёвого и качественного отдыха. Отрасль туризма как локомотива экономики Республики Абхазия должна формировать имидж более качественного и экологичного туризма, что будет способствовать большему притоку туристов.

В научно-производственной деятельности прогноз совокупного объема производства планируется на уровне 507 млн 813,2 тыс. руб., что на 109,2% больше плановых показателей 2025 года и на 243% больше фактических показателей 2024 года. При этом прогнозная прибыль составит 15 млн 840 тыс. руб., что на 647,5% больше фактических показателей 2024 года. Рентабельность в отрасли прогнозируется на уровне 3,1%. По данным Академии наук Абхазии, получение прибыли связано с финансово-хозяйственной деятельностью таких организаций, как Институт ботаники,

НИИ экспериментальной патологии и терапии АНА, Институт сельского хозяйства, Институт экологии.

В кредитно-финансовой сфере прогнозируемый объем составит 3 млрд 738 млн 724,4 тыс. руб., что на 125,4% больше прогноза на 2025 год и на 154 % больше фактических показателей 2024 года. Ожидаемая прибыль в отрасли составит 512 млн 468,3 тыс. руб., что на 156,4% больше по сравнению к 2025 году, и на 172,8% больше, чем фактические показатели 2024 года. Рентабельность в отрасли составит 13,7%. ФЗП в отрасли составит 503 тыс. 360,2 руб. Средняя заработная плата в отрасли составит 43,8 тыс. руб.

По данным Министерства сельского хозяйства Республики Абхазия, прогнозный объем производства в сельском хозяйстве планируется на уровне 14 млрд 099 млн 681 тыс. руб., что на 121,6% больше по сравнению с прогнозом на 2025 год.

В целом анализ показателей Республики Абхазия говорит о том, что экономика страны демонстрирует устойчивый рост, особенно в секторах строительства, услуг и финансов.

г. Сухум. Совокупный объем производства (работ, услуг) составит 82 млрд 478 млн 729,2 тыс. руб. что на 114,4% больше плановых показателей 2025 года и на 136% больше фактических показателей 2024 года. Совокупная прибыль прогнозируется в размере 4 млрд 235 млн 134,4 тыс. руб., что на 107,1% больше прогнозных показателей 2025 года. Рост в совокупном объеме производства (работ, услуг) по отношению к плановым показателям 2026 году приходится на такие отрасли как «Курорты и туризм» – 286% относительно факта 2024 года, «Строительство» – 188% роста относительно факта 2024 года, «Услуги» – 182% роста относительно факта 2024 г. В целом по г. Сухум наблюдается положительная динамика во всех отраслях. Стоит отметить, что в Прогнозе социально-экономического плана на 2026 года в соответствии с Инструкцией к Закону Республики Абхазия «О налоге на добавленную стоимость», разработанной на основании Закона Республики Абхазия «О налоге на добавленную стоимость» №3912-с-V от 30 ноября 2015 г., в г. Сухум и районах

Республики Абхазия совокупный объем организаций, имеющих централизованные балансы, были полностью отражены по месту их регистрации. Таким образом, совокупный объем организаций, имеющих филиалы в районах Республики Абхазия, в основном собраны в г. Сухум. Средняя заработная плата в г. Сухум составит 33,1 тыс. руб.

В Гагрском районе совокупный объем производства без учета сельского хозяйства спрогнозирован в размере 42 млрд 625 млн 080,0 тыс. руб., что на 137,5% больше по сравнению с прогнозными показателями объема производства на 2025 год. Прибыль по данному району прогнозируется в размере 3 млрд 628 млн 843,5 тыс. руб., что на 113,5% больше прогнозных показателей 2025 года. Гагрский район продолжает быть быстроразвивающимся, наибольший показатель объема производства продукции, услуг приходится на такие отрасли, как: «Торговля» – 418% к плану 2025 года и к факту 2024 года – 113%, «Услуги» – 408% к плану 2025 года и 246% – к факту 2024 года, «Связь» – 669% к плану 2025 года, к факту 2024 года – 125%. Средняя заработная плата в районе составляет 33,4 тыс. руб.

По Гудаутскому району прогнозируемый объем производства без учета сельского хозяйства составит 9 млрд 361 млн 311,5 тыс. руб., что на 113,1% больше прогнозируемого объема на 2025 год и на 124% больше фактических результатов 2024 года. Прибыль по данному району прогнозируется в размере 524 млн 396 тыс. руб., что на 1,6 % меньше плана 2025 года и 152% больше фактических показателей 2024 года. Рентабельность деятельности отраслей Гудаутского района без учета сельского хозяйства составит 5,6%.

Рост в объеме производства (работ, услуг) связан с увеличением объема в отраслях «Транспорт» – 348% к плану 2025 года и 110% к факту 2024 года, «Курорты и туризм» – 156% к плану 2025 года и 113% к факту 2024 года, «Торговля» – 194% к плану 2025 года и 111% к факту 2024 года, «Промышленность» – 257% к плану 2025 года и 130% к факту 2024 года. Средняя заработная плата по району 34,5 тыс. руб.

Совокупный объем по Сухумскому району без учета сельского хозяйства составит 6 млрд 860 млн 638,1 тыс. руб., что на 105,9% больше прогнозных показателей 2025 г., а прибыль по данному району прогнозируется в размере 148 млн 718,4 тыс. руб. Рентабельность деятельности района без учета сельского хозяйства составит 2,2%.

В Гулрыпшском районе совокупный объем без учета сельского хозяйства прогнозируется в размере 3 млрд 674 млн 056,0 тыс. руб., что на 167,7% больше прогнозных показателей 2025 года и на 187% больше фактических результатов 2024 года. Прогнозная прибыль составит 109 млн 173,8 тыс. руб., что на 3,3% меньше плановых показателей прибыли на 2025 год. Рентабельность деятельности всех отраслей Гулрыпшского района составит 3,0%. Значительный рост в объеме производства продукции и услуг в районе связан с восстановительными работами на инфраструктурном объекте Международный аэропорт «Сухум» им. В. Ардзинба.

По Очамчирскому району совокупный объем производства без учета сельского хозяйства спрогнозирован в размере 3 млрд 859 млн 935,5 тыс. руб., что на 112,3% больше показателей, запланированных на 2025 год. Прибыль на 2026 год прогнозируется в размере 475 млн 297,5 тыс. руб., что на 9,5% меньше показателей, запланированных на 2025 год, к факту 2024 года рост составил 161,6%. Рентабельность деятельности всех отраслей района без учета сельского хозяйства составит 12,3%.

В Ткуарчалском районе совокупный объем без учета сельского хозяйства спрогнозирован в размере 139 млн 713,3 тыс. руб., что больше на 150,2% планового показателя 2025 года. Показатель прибыли составит 22 млн 018,0 тыс. руб., что составит 177,3% к плановому показателю 2025 года. Рентабельность деятельности всех отраслей района без учета сельского хозяйства составит 15,8%.

По Галскому району совокупный объем без учета сельского хозяйства спрогнозирован в размере 601 млн 022,0 тыс. руб. и на 102,3% больше в сравнении с плановым показателем 2025 года. Прибыль прогнозируется на уровне 56 млн 857 тыс. руб., что по сравнению с плановыми показателями

2025 года больше на 162,9%. Рентабельность деятельности района без учета сельского хозяйства – 9,5%.

Объем внешнеторгового оборота на 2026 год прогнозируется в размере 59 млрд 470 млн 479,5 тыс. руб., что на 100,2% больше по сравнению с прогнозными показателями на 2025 год и на 104,1% больше фактических показателей за 2024 год.

Прогноз внешнеэкономической деятельности Республики Абхазия разрабатывался Государственным таможенным комитетом Республики Абхазия совместно с Министерством экономики РА на основании фактических показателей предыдущих периодов, с учетом имеющейся динамики и растущими ценовыми показателями ряда товарных позиций, перемещаемых через пункты таможенного контроля.

Прогнозируемый объем экспорта составит 9 млрд 464 млн 820,0 тыс. руб., что составляет 115,4% по отношению к плановым показателям 2025 года и на 105,1 % больше фактических показателей 2024 года.

Прогнозируемый объем импортных поставок составит 50 млрд 005 млн 659,5 тыс. руб., что на 2,2% меньше прогнозных показателей 2025 года, при этом по отношению к факту 2024 года рост составил 103,9%.

Численность занятых в отраслях экономики прогнозируется в количестве 25 566 чел., с общим фондом заработной платы 10 млрд 192 млн 940,6 тыс. руб. Следует отметить, что эти показатели составлены исходя из данных, представленных администрациями районов Республики Абхазия и г. Сухум, и отображают неполную картину численности занятых в отраслях и фонда заработной платы, так как республиканский фонд заработной платы формируется с учетом занятых в государственном и негосударственном секторах.

Таким образом, в среднем заработная плата, без учета сельского хозяйства, прогнозируется на уровне 33,2 тыс. руб. в месяц. По отношению к плановому показателю 2025 года рост составил 129%, по отношению к фактическому показателю – 112%.

## **Заключение**

### *Объем производства продукции и услуг*

Наиболее значительный рост объема производства продукции и услуг в 2026 году ожидается в строительстве (147,1%) и сфере услуг (145,0%). Это свидетельствует о приоритете развития инфраструктуры и сектора услуг. Сектор связи также демонстрирует уверенный рост на 129,0%, что отражает продолжающуюся цифровизацию. Промышленность и энергетика показывают стабильный, но умеренный рост (110,3% и 105,2% соответственно), указывая на их зрелость и необходимость модернизации.

### *Прибыль*

В отношении прибыли лидерами роста являются кредитно-финансовая деятельность (156,4%) и сфера услуг (140,8%). Это подчеркивает высокую доходность финансового сектора и растущий потенциал сферы услуг. Строительство также показывает значительный прирост прибыли (122,7%), что коррелирует с высокими показателями объема производства. Важно отметить снижение прибыли в промышленности (98,8%) и транспорте (79,2%), что может указывать на повышение операционных расходов или усиление конкуренции в этих секторах.

### *Численность занятых в отраслях*

Значительный рост численности персонала планируется в торговле (3678 человек в 2026 г. против 2732 в 2024 г.) и сфере услуг (7547 человек против 6363). Это отражает расширение этих секторов и создание новых рабочих мест. В промышленности также ожидается рост числа занятых (с 2019 до 2332 человек), что указывает на увеличение производственных мощностей. В целом по экономике, без учета занятых в сельском хозяйстве, прогнозируется рост общей численности занятых с 24 710 до 25 566 человек, что позитивно сказывается на рынке труда.

### *Фонд заработной платы (ФЗП)*

В абсолютных показателях самый большой ФЗП приходится на торговлю (1 422,6 млн руб. в 2026 г.) и сферу услуг (3 078,7 млн руб.). Динамика роста ФЗП в целом по экономике составляет 12,1% к 2024 году, что указывает на ожидаемое увеличение доходов населения и улучшение

уровня жизни. Особенно заметен рост ФЗП в строительстве (до 884,5 млн руб.) торговле (1 422,6 млн руб.) и сфере услуг (3 078,7 млн руб.), что соответствует увеличению численности и прибыльности этих отраслей.

#### *Анализ районов Республики Абхазия*

##### **г. Сухум**

Планируется рост объема производства продукции и услуг на 14,4%, а прибыли – на 7,1%. Численность персонала сократится, но ФЗП вырастет до 4 749,2 млн руб.

##### **Гагрский район**


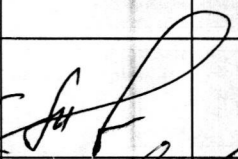



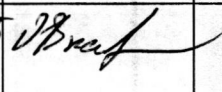
Лидер по росту объема производства (37,5%) и прибыли (13,5%), а также численности персонала. ФЗП значительно увеличится до 2 351,6 млн руб.

##### **Гулрыпшский район**





Наиболее динамичный рост объема производства (67,7%) и значительный рост численности персонала, что способствует увеличению ФЗП до 1 223,9 млн руб. Прибыль сократится на 3,3%.

В целом анализ показывает, что Республика Абхазия демонстрирует устойчивый рост, особенно в секторах строительства, услуг и финансов. Анализ районов Республики Абхазия выявляет лидеров роста, таких как Гагрский, Гулрыпшский, Гудаутский районы и г. Сухум, что связано с развитием туристического и инфраструктурного потенциала.

**Лист опросного голосования к проекту Постановления Кабинета Министров Республики Абхазия «Об одобрении Прогноза социально-экономического развития Республики Абхазия на 2026 год»**

№	Должность	Дата	Графа голосования (подпись)	
			За	Против
1	Вице-премьер Республики Абхазия <b>Д.Э. Нанба</b>			
2	Вице-премьер Республики Абхазия <b>В.М. Миносян</b>	28.07.25		
3	Вице-премьер, Министр внутренних дел Республики Абхазия <b>Р.В. Киут</b>			
4	Вице-премьер Республики Абхазия <b>Т.М. Хагба</b>	25.07.25		
5	Министр финансов Республики Абхазия <b>С.Г. Губаз</b>	25.07.25		
6	Министр экономики Республики Абхазия <b>Т.З. Миквабия</b>	24.07. 2025		
7	Министр юстиции Республики Абхазия <b>А.Л. Барциц</b>			
8	Министр обороны Республики Абхазия <b>В.И. Ануа</b>			
9	Министр сельского хозяйства Республики Абхазия <b>Б.Ц. Джопуа</b>	25.07.25		
10	Министр культуры Республики Абхазия <b>Д.В. Кове</b>	25.07.25		

**Лист опросного голосования к проекту Постановления Кабинета Министров Республики Абхазия «Об одобрении Прогноза социально-экономического развития Республики Абхазия на 2026 год»**

	Должность	Дата	Графа голосования (подпись)	
			За	Против
11	Министр иностранных дел Республики Абхазия <b>О.М. Барциц</b>			
12	Министр по налогам и сборам Республики Абхазия <b>Э.Р. Бения</b>	25.07.25		
13	Министр энергетики и транспорта Республики Абхазия <b>Б.В. Мушба</b>	25.07.25		
14	И.о. Министра по чрезвычайным ситуациям Республики Абхазия <b>Л.К. Квициния</b>			
15	Министр социального обеспечения и демографической политики Республики Абхазия <b>Р.Т. Аджба</b>	25.07 2025г.		
16	Министр здравоохранения Республики Абхазия <b>Э.В. Бутба</b>			
17	Министр просвещения Республики Абхазия <b>Х. В. Гунба</b>	25.07. 2025г.		
18	И.о. Министра туризма Республики Абхазия <b>А.О. Логуа</b>			
19	Руководитель Аппарата Кабинета Министров Республики Абхазия <b>И.Р. Ажиба</b>			